



CIUDAD DE MÉXICO
CAPITAL DE LA TRANSFORMACIÓN

**SECRETARÍA DE
ADMINISTRACIÓN Y FINANZAS**

INFORME SINTÉTICO DE AVANCE DE INDICADORES

**ENERO – DICIEMBRE
2024**



INFORME SINTÉTICO DE RESULTADOS DE INDICADORES PARA RESULTADOS

Para el seguimiento de los Programas presupuestarios (Pp), en el ejercicio fiscal 2024 se toman como elemento fundamental las Matrices de Indicadores para Resultados (MIR), mismas que son el instrumento que vincula la planeación con la programación, que son las etapas del ciclo presupuestario en donde los ejecutores del gasto establecen los objetivos, las metas y los indicadores de desempeño para su seguimiento.

El cumplimiento de las metas programadas por los entes públicos determina la contribución a los objetivos estratégicos del Programa de Gobierno 2019-2024 y, a escala local, a los Objetivos de Desarrollo Sostenible (ODS) de la Agenda 2030.

Considerando lo anterior, este informe plasma los resultados cuantitativos de los componentes y actividades de las MIR, los cuales se identifican como los bienes y servicios públicos que generan y son otorgados por los ejecutores de gasto a las personas usuarias o beneficiarias, tales como: acceso a identidad jurídica, alimentación, salud, servicios educativos, de vivienda, de fomento económico, empleo, transporte público masivo, de acceso a la cultura y al deporte, de prestación de servicios urbanos y medioambientales, suministro de agua potable, drenaje y alcantarillado, infraestructura urbana, proximidad y seguridad ciudadana, entre otros, para la creación de condiciones de vida más equitativas. Todo ello a partir de las cabezas de sector que componen el Gobierno de la Ciudad de México, permitiendo tener información resumida para la población.

El avance está en función de la programación y el cumplimiento de metas alcanzadas por el ente público al periodo del reporte, de acuerdo al número progresivo que le corresponde a cada elemento de la MIR. El detalle de esta información se podrá consultar en la siguiente liga:

https://procesos.finanzas.cdmx.gob.mx/PbR/public/Matriz_Indicadores_2024

METODOLOGÍA

A partir de las metas programadas para cada uno de los indicadores diseñados para las MIR, se compara contra el avance reportado por las Unidades Responsables del Gasto, al resultado de esta comparación se le asigna una semaforización a partir de los siguientes criterios:

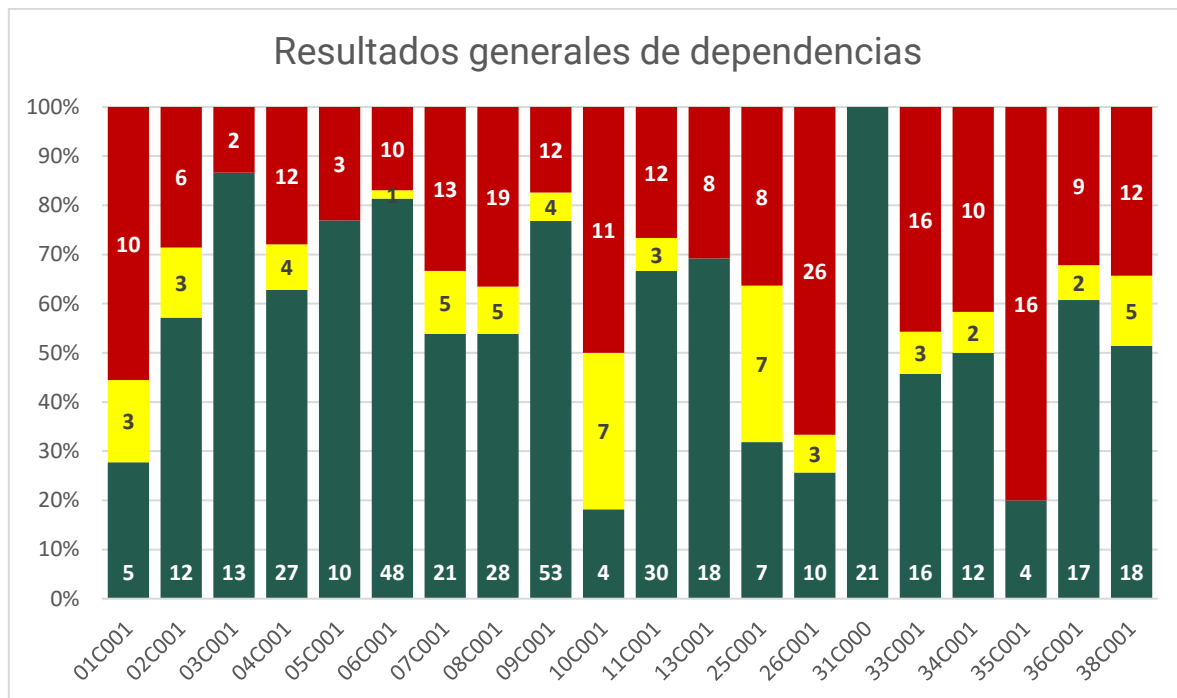
- Verde cuando el avance está en un rango de +- 15% contra lo programado.
- Amarillo cuando el avance está hasta un 30% por debajo del programado.
- Rojo cuando el avance es mayor al 115% al programado o menor al 70% de la programación.

Teniendo en cuenta estos criterios si al 2do trimestre se tiene un avance programado del 50% estos serían los rangos:

- Verde [57.5% - 42.5%)
- Amarillo [42.5% - 35%]
- Rojo mayor a 57.5% o menor al 35%

RESULTADOS

Los resultados de los indicadores de cada Programa presupuestario de las cabezas de sector que componen al Gobierno de la Ciudad de México, se comportan de la siguiente manera:



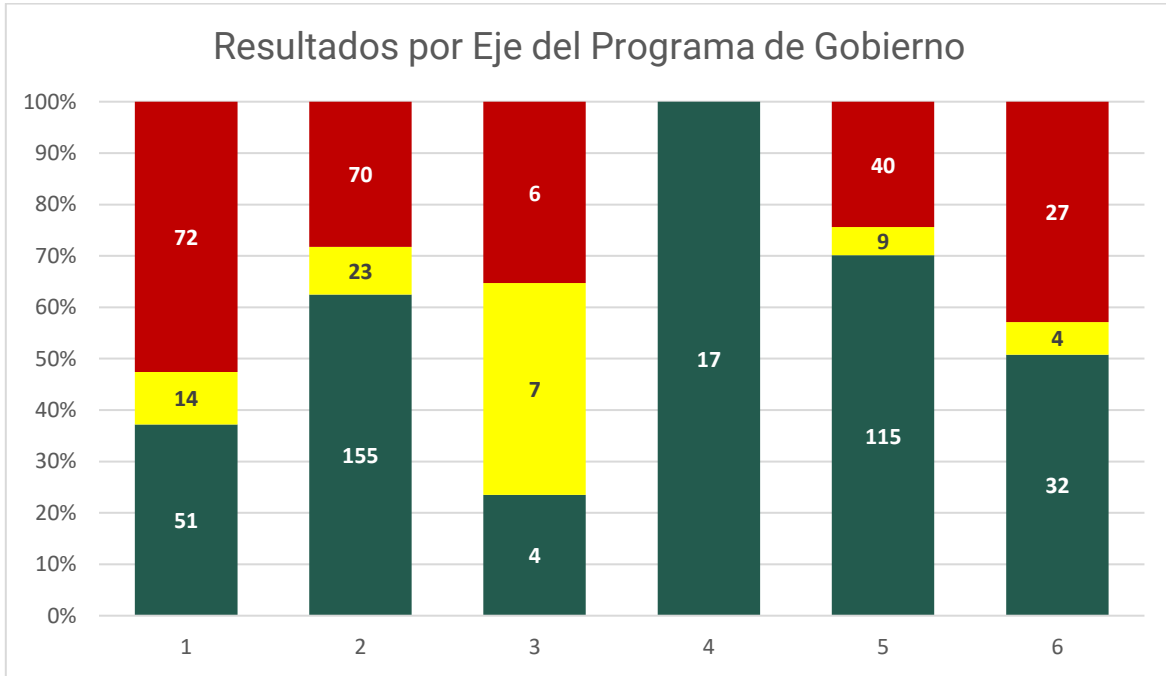
De los 70 Pp considerados para este informe sintético, se cuentan con 646 indicadores los cuales el 58% (374) se encuentran en verde, el 9% (57) en amarillo y el 33% (215) en rojo.

URG	Verde	Amarillo	Rojo por arriba	Rojo por abajo
01C001 Jefatura de Gobierno	5	3	1	9
02C001 Secretaría de Gobierno	12	3	4	2
03C001 Secretaría de Planeación, Ordenamiento Territorial y Coordinación Metropolitana	13	0	1	1



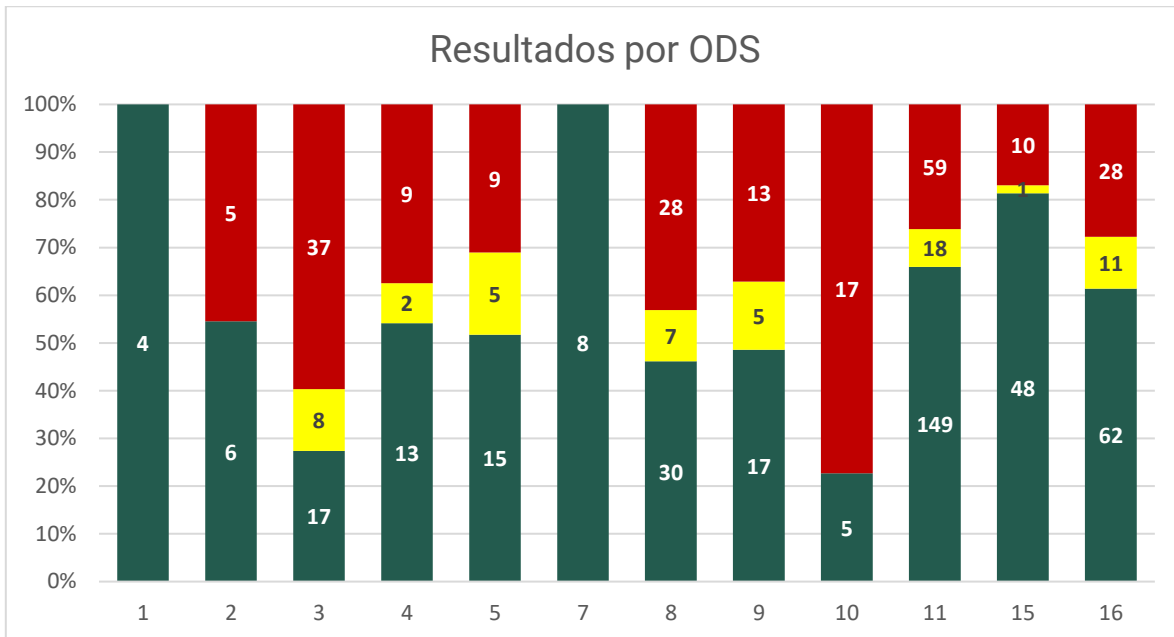
URG	Verde	Amarillo	Rojo por arriba	Rojo por abajo
04C001 Secretaría de Desarrollo Económico	27	4	4	8
05C001 Secretaría de Turismo	10	0	3	0
06C001 Secretaría del Medio Ambiente	48	1	8	2
07C001 Secretaría de Obras y Servicios	21	5	9	4
08C001 Secretaría de Bienestar e Igualdad Social	28	5	14	5
09C001 Secretaría de Administración y Finanzas	53	4	5	7
10C001 Secretaría de Movilidad	4	7	0	11
11C001 Secretaría de Seguridad Ciudadana	30	3	8	4
13C001 Secretaría de la Contraloría General	18	0	6	2
25C001 Consejería Jurídica y de Servicios Legales	7	7	6	2
26C001 Secretaría de Salud	10	3	1	25
31C000 Secretaría de Cultura	21	0	0	0
33C001 Secretaría de Trabajo y Fomento al Empleo	16	3	9	7
34C001 Secretaría de Gestión Integral de Riesgos y Protección Civil	12	2	7	3
35C001 Secretaría de Pueblos y Barrios Originarios y Comunidades Indígenas Residentes	4	0	16	0
36C001 Secretaría de Educación, Ciencia, Tecnología e Innovación	17	2	5	4
38C001 Secretaría de las Mujeres	18	5	7	5

Considerando los mismos Programas presupuestarios, agrupándolos por los 6 Ejes del Programa de Gobierno 2019-2024 a los que se encuentran alineados, tenemos los siguientes resultados:



Eje	Verde	Amarillo	Rojo por arriba	Rojo por abajo
1. Igualdad y Derechos	51	14	37	35
2. Ciudad Sustentable	155	23	43	27
3. Más y Mejor Movilidad	4	7	0	6
4. Ciudad de México, capital cultural de América Latina	17	0	0	0
5. Cero Agresión y Más Seguridad	115	9	20	20
6. Ciencia, Innovación y Transparencia	32	4	14	13

Mientras que agrupándolos conforme al Objetivo de Desarrollo Sostenible al cual abonan, los resultados se comportan de la siguiente manera.



ODS	Verde	Amarillo	Rojo por arriba	Rojo por abajo
1. Fin de la pobreza	4	0	0	0
2. Hambre cero	6	0	3	2
3. Salud y bienestar	17	8	10	27
4. Educación de calidad	13	2	5	4
5. Igualdad de género	15	5	7	2
7. Energía asequible y no contaminante	8	0	0	0
8. Trabajo decente y crecimiento económico	30	7	13	15
9. Industria, innovación e infraestructura	17	5	9	4
10. Reducción de las desigualdades	5	0	16	1
11. Ciudades y comunidades sostenibles	149	18	21	38
15. Vida de ecosistemas terrestres	48	1	8	2
16. Paz, justicia e instituciones sólidas	62	11	22	6

Los resultados de los indicadores asociados a los Programas presupuestarios que operan las diferentes URG, son obtenidos a partir de la información recabada con las herramientas y mecanismos implementados por la Secretaría de Administración y Finanzas para la integración, sistematización y análisis para la integración de los Informes de Avance Trimestral. Por lo tanto, si se requiere obtener más información sobre los resultados, se invita a consultar el informe, donde se detallan los entregables por programas presupuestarios, así como el banco de información, a través del siguiente enlace:

<https://servidoresx3.finanzas.cdmx.gob.mx/documentos/iapp.html>