



CIUDAD DE MÉXICO
CAPITAL DE LA TRANSFORMACIÓN



GOBIERNO DEL
ESTADO DE MÉXICO

ACUSE


Ciudad de México, a 31 de julio de 2025.

LIC. AGUSTÍN RODRÍGUEZ BELLO
TITULAR DE LA UNIDAD DE DISEÑO PRESUPUESTARIO,
CONTROL Y SEGUIMIENTO DEL GASTO DE LA SECRETARÍA
DE HACIENDA Y CRÉDITO PÚBLICO
PRESENTE

En representación del Consejo para el Desarrollo Metropolitano del Valle de México, y de conformidad con lo dispuesto en el Artículo 85, Fracción II, párrafo tercero de la Ley Federal de Presupuesto y Responsabilidad Hacendaria; Numeral 29, inciso i) de las Reglas de Operación del Fondo Metropolitano publicadas el 29 de enero de 2016 y Numeral 31, inciso i) de los Lineamientos de Operación de Fondo Metropolitano publicados el 31 de enero de 2017, aplicables a los ejercicios 2016 y 2017, nos permitimos informar, el estado que guarda el **"Fideicomiso F/685 Fondo Metropolitano del Valle de México"**, en el periodo comprendido del 1° de abril al 30 de junio de 2025.

El presente informe incluye información financiera de los siguientes Fondos:

- I. Fondo 2016
- II. Fondo 2017



Informe correspondiente al 2do. Trimestre del ejercicio 2025
Fondo Metropolitano del Valle de México



CIUDAD DE MÉXICO
CAPITAL DE LA TRANSFORMACIÓN



**GOBIERNO DEL
ESTADO DE MÉXICO**

I. FONDO 2016

2DO. TRIMESTRE DE 2025

INGRESOS

Respecto al Fondo 2016, los ingresos acumulados durante el segundo trimestre de 2025 fueron de **\$43.51 (Cuarenta y tres pesos 51/100 M.N.)** y su composición está dada por plusvalías generadas por las inversiones financieras en IXE Casa de Bolsa y Grupo Bursátil Mexicano. De este total, \$15.58 (Quince pesos 58/100 M.N.) corresponden al mes de abril; \$14.51 (Catorce pesos 51/100 M.N.) a mayo; y \$13.42 (Trece pesos 42/100 M.N.) a junio.

EGRESOS


En el periodo comprendido se reportan erogaciones en el Fondo 2016 por **\$417.60 (Cuatrocientos diecisiete pesos 60/100 M.N.)**, los cuales corresponden al pago de comisiones y otros gastos.

CIERRE DEL PERÍODO

El saldo del Fondo 2016 al 30 de junio de 2025 fue de **\$12,123.44 (Doce mil ciento veintitrés pesos 44/100 M.N.)**, de acuerdo con la información proporcionada por el Fiduciario del Fideicomiso F-685.

AVANCE DE OBRAS

Al 30 de junio de 2025 se ha ministrado el 100 por ciento de los recursos con un avance físico ponderado de los proyectos de 100 por ciento, los cuales se presentan a continuación:



CIUDAD DE MÉXICO
CAPITAL DE LA TRANSFORMACIÓN



GOBIERNO DEL
ESTADO DE MÉXICO

Fondo Metropolitano del Valle de México
Cartera de proyectos financiada con recursos del Fondo 2016

30 de junio de 2025

| | Obras a ser ejecutadas por el Estado de México | Monto autorizado | Retención 1 al millar | Monto aprobado Neto | Monto ministrado | % Ministrado | % Avance Físico |
|----|---|-------------------------|-----------------------|-----------------------|-----------------------|---------------|-----------------|
| 1 | Contraparte Programas de Agua 2016 (Circuito Metropolitano de Agua Potable) | 32,281,335.84 | 32,281.34 | 32,281,335.84 | 24,347,184.77 | 100.0% | 100.0% |
| 2 | Modernización de gasas de acceso y salida, rehabilitación de puentes peatonales, barrera central señalización, dispositivos de amortiguamiento y alumbrado público del Boulevard Manuel Ávila Camacho | 352,282,313.15 | 252,534.85 | 224,144,639.64 | 224,144,639.64 | 100.0% | 100.0% |
| 3 | Estudio Origen - Destino de la ZMVM | 88,997,594.00 | 88,997.59 | 88,908,596.41 | 88,908,596.40 | 100.0% | 100.0% |
| 4 | Distribuidor Vial Mario Colín - Toltecas | 78,406,558.36 | 61,391.43 | 61,330,036.53 | 61,330,036.53 | 100.0% | 100.0% |
| 5 | Rehabilitación de la carretera Lechería - Cuautitlán (2a etapa) | 47,018,842.98 | 47,018.84 | 46,465,967.30 | 46,465,967.30 | 100.0% | 100.0% |
| 6 | Rehabilitación y reconstrucción de la Av. Bordo Xochiaca - 2da Etapa | 64,270,669.43 | 64,270.67 | 64,079,603.37 | 64,079,603.37 | 100.0% | 100.0% |
| 7 | Proyecto ejecutivo de la Ampliación del Sistema Mexibús I de Ojo de Agua a Tecámac | 29,999,218.80 | 30,000.00 | 29,999,218.80 | 29,999,218.80 | 100.0% | 100.0% |
| 8 | Proyectos Ejecutivos para la construcción de Pasos Superiores e Inferiores Vehiculares en la Av. José López Portillo | 19,620,804.50 | 19,620.80 | 19,620,804.49 | 19,620,804.49 | 100.0% | 100.0% |
| 9 | Construcción y rehabilitación de Puentes Peadonales | 101,344,431.91 | 94,887.69 | 80,021,167.51 | 80,021,167.51 | 100.0% | 100.0% |
| 10 | Rehabilitación y reconstrucción del camino Isidro Fabela - San Mateo Nopala | 93,180,169.58 | 93,099.32 | 93,006,213.92 | 93,006,213.92 | 100.0% | 100.0% |
| 11 | Rehabilitación, Modernización y Operación de la Infraestructura de Alumbrado Público Edomex - 2016 | 525,864,779.53 | 396,000.00 | 396,000,000.00 | 395,605,287.85 | 100.0% | 100.0% |
| | Total de proyectos a ser ejecutados por el Estado de México: | 1,433,266,718.08 | 1,180,102.53 | 971,712,944.17 | 937,500,880.67 | 100.0% | 100.0% |

Informe correspondiente al 2do. Trimestre del ejercicio 2025
Fondo Metropolitano del Valle de México



GOBIERNO DEL
ESTADO DE MÉXICO

CIUDAD DE MÉXICO
CAPITAL DE LA TRANSFORMACIÓN

| | Obras a ser ejecutadas por la Ciudad de México | Monto autorizado /1 | Retención 1 al millar | Monto aprobado Neto | Monto ministrado | % Ministrado | Avance Físico |
|---|---|-------------------------|-----------------------|-------------------------|-------------------------|---------------|---------------|
| 1 | Bosque de San Juan de Aragón. Mejoramiento de infraestructura | 50,000,000.00 | 50,000.00 | 49,950,000.00 | 49,950,000.00 | 100.0% | 100.0% |
| 2 | Bosque de Chapultepec. Mejoramiento de infraestructura | 100,000,000.00 | 100,000.00 | 99,900,000.00 | 99,900,000.00 | 100.0% | 100.0% |
| 3 | Rehabilitación a puentes peatonales en diversas vialidades | 20,000,000.00 | 20,000.00 | 19,980,000.00 | 19,980,000.00 | 100.0% | 100.0% |
| 4 | Rehabilitación de banquetas y guarniciones 2016 | 89,820,000.00 | 89,820.00 | 89,730,180.00 | 89,730,180.00 | 100.0% | 100.0% |
| 5 | Mejoramiento urbano en el corredor Insurgentes - Glorieta de Insurgentes | 150,000,000.00 | 150,000.00 | 149,850,000.00 | 149,850,000.00 | 100.0% | 100.0% |
| 6 | Centros de transferencia y sitios de disposición final 2016 | 815,000,000.00 | 815,000.00 | 814,185,000.00 | 814,185,000.00 | 100.0% | 100.0% |
| 7 | Rehabilitación de calles torales en el Centro Histórico de la Ciudad de México | 42,500,000.00 | 42,500.00 | 42,457,500.00 | 42,457,500.00 | 100.0% | 100.0% |
| 8 | Obras de drenaje para mitigar los riesgos de inundación al Sistema de Transporte Colectivo | 25,000,000.00 | 25,000.00 | 24,975,000.00 | 24,975,000.00 | 100.0% | 100.0% |
| 9 | Proyecto Ejecutivo para la Rehabilitación de calles torales en el Centro Histórico de la Ciudad de México | 2,500,000.00 | 2,500.00 | 2,497,500.00 | 2,497,500.00 | 100.0% | 100.0% |
| | Total de proyectos a ser ejecutados por la Ciudad de México | 1,294,820,000.00 | 1,294,820.00 | 1,293,525,180.00 | 1,293,525,180.00 | 100.0% | 100.0% |

| | Obras a ser ejecutadas por el Estado de Hidalgo | Monto autorizado /1 | Retención 1 al millar | Monto aprobado Neto | Monto ministrado | % Ministrado | Avance Físico |
|---|---|-----------------------|-----------------------|-----------------------|-----------------------|---------------|---------------|
| 1 | Mantenimiento y Conservación del Parque Industrial Tizayuca (5a. Etapa-Pavimentación) | 23,311,824.95 | 23,550.00 | 23,288,274.95 | 23,288,274.95 | 100.0% | 100.0% |
| 2 | Distribuidor vial Carr. México - Pachuca, entronque Téllez | 134,064,378.98 | 134,064.38 | 133,930,314.60 | 133,930,315.40 | 100.0% | 100.0% |
| 3 | Construcción del Distribuidor Vial y Boulevard de Acceso E.C.F. México - Pachuca - Villa de Tezontepec, 6ta. Etapa (Tramo Km 9+009.25 al Km 10+000, origen de cadenamiento Tolcayuca) | 39,708,833.39 | 39,737.25 | 39,669,096.14 | 39,669,096.14 | 100.0% | 100.0% |
| 4 | Planta de Tratamiento de la Cuenca Lechera 2a. Etapa | 20,000,000.00 | 20,000.00 | 19,980,000.00 | 19,980,000.00 | 100.0% | 100.0% |
| 5 | Construcción de Boulevard Eje Oriente-Poniente 3a. Etapa | 20,000,000.00 | 20,000.00 | 19,980,000.00 | 19,980,000.00 | 100.0% | 100.0% |
| 6 | Modernización Boulevard Juárez Sur 2a. Etapa | 35,266,590.66 | 35,000.00 | 35,231,590.66 | 35,231,590.66 | 100.0% | 100.0% |
| 7 | Construcción del Boulevard Tizayuca | 11,308,159.55 | 11,308.16 | 11,296,851.39 | 11,296,851.39 | 100.0% | 100.0% |
| | Total de proyectos a ser ejecutados por el Estado de Hidalgo | 283,659,787.53 | 283,659.79 | 283,376,127.74 | 283,376,127.74 | 100.0% | 100.0% |

| | | | | | | |
|---|-------------------------|---------------------|-------------------------|-------------------------|---------------|---------------|
| Total de proyectos financiados con recursos del Fondo 2016 | 3,011,746,505.61 | 2,758,582.32 | 2,548,614,251.91 | 2,548,614,251.91 | 100.0% | 100.0% |
|---|-------------------------|---------------------|-------------------------|-------------------------|---------------|---------------|

1/ El listado de proyectos se ajustó de acuerdo a los proyectos y montos aprobados por la UCP

Informe correspondiente al 2do. Trimestre del ejercicio 2025
Fondo Metropolitano del Valle de México

II. FONDO 2017

2DO TRIMESTRE DE 2025

INGRESOS

Los ingresos acumulados durante el segundo trimestre de 2025 para el Fondo 2017 fueron de **\$335,219.94 (Trescientos treinta y cinco mil doscientos diecinueve pesos 94/100 M.N.)** y su composición está dada por plusvalías generadas por las inversiones financieras en IXE Casa de Bolsa y Grupo Bursátil Mexicano. De este total, \$116,496.41 (Ciento dieciséis mil cuatrocientos noventa y seis pesos 41/100 M.N.) corresponden al mes de abril; \$113,859.74 (Ciento trece mil ochocientos cincuenta y nueve pesos 74/100 M.N.) a mayo; y \$104,863.79 (Ciento cuatro mil ochocientos sesenta y tres pesos 79/100 M.N.) a junio.

EGRESOS

En el periodo comprendido se reportan erogaciones en el Fondo 2017 por **\$256,745.22 (Doscientos cincuenta y seis mil setecientos cuarenta y cinco pesos 22/100 M.N.)**, los cuales corresponden al pago de honorarios fiduciarios, comisiones y otros gastos.

CIERRE DEL PERÍODO

El saldo del Fondo 2017 al 30 de junio de 2025 fue de **\$18,034,221.93 (Dieciocho millones treinta y cuatro mil doscientos veintiún pesos 93/100 M.N.)**, de acuerdo con la información proporcionada por el Fiduciario del Fideicomiso F-685.

AVANCE DE OBRAS

Al 30 de junio de 2025 se ha ministrado el 100 por ciento de los recursos con un avance físico ponderado de los proyectos de 100 por ciento, los cuales se presentan a continuación:

Fondo Metropolitano del Valle de México
Cartera de proyectos financiada con recursos del Fondo 2017

30 de junio de 2025

| | Obras a ser ejecutadas por el Estado de México | Monto asignado | Retención UPCP | Monto aprobado neto | Monto ministrado a la fecha | % Ministrado | % Avance Físico |
|---|--|----------------------|-------------------|-----------------------|-----------------------------|---------------|-----------------|
| 1 | Construcción del Colector Sur de la Presa Guadalupe | 49,509,316.44 | 544,602.48 | 60,000,000.00 | 34,116,799.73 | 100.0% | 100.0% |
| 2 | Elaboración del Proyecto Ejecutivo y ACB del Mexicable Ecatepec - Tlalnepantla | 4,000,000.00 | 44,000.00 | 3,991,891.50 | 3,991,891.50 | 100.0% | 100.0% |
| 3 | Elaboración del Estudio de Costo Beneficio del Mexicable Ecatepec - Tlalnepantla | 6,000,000.00 | 66,000.00 | 5,984,805.26 | 5,984,805.26 | 100.0% | 100.0% |
| 4 | Elaboración del Proyecto Ejecutivo del Mexibús Chimalhuacán - Texcoco | 3,500,000.00 | 38,500.00 | 3,498,304.77 | 3,498,304.77 | 100.0% | 100.0% |
| 5 | Elaboración del Estudio de Costo Beneficio del Mexibús Chimalhuacán - Texcoco | 4,500,000.00 | 49,500.00 | 4,488,667.71 | 4,317,218.74 | 100.0% | 100.0% |
| 6 | Elaboración del Proyecto Ejecutivo del Mexipuerto La Paz | 3,500,000.00 | 38,500.00 | 3,494,434.11 | 3,494,434.11 | 100.0% | 100.0% |
| 7 | Elaboración del Estudio de Costo Beneficio del Mexipuerto La Paz | 5,500,000.00 | 60,500.00 | 5,449,298.75 | 5,449,298.75 | 100.0% | 100.0% |
| 8 | Elaboración del Proyecto Ejecutivo del Mexibús Chalco - La Paz | 6,000,000.00 | 66,000.00 | 5,992,260.94 | 5,992,260.94 | 100.0% | 100.0% |
| 9 | Elaboración del Estudio de Costo Beneficio del Mexibús Chalco - La Paz | 8,000,000.00 | 88,000.00 | 7,928,859.03 | 7,928,859.03 | 100.0% | 100.0% |
| | Total de proyectos a ser ejecutados por el Estado de México: | 90,509,316.44 | 995,602.48 | 100,828,522.07 | 74,773,872.83 | 100.0% | 100.0% |

| | Obras a ser ejecutadas por la Ciudad de México | Monto asignado | Retención UPCP | Monto aprobado neto | Monto ministrado a la fecha | % Ministrado | % Avance Físico |
|---|--|-----------------------|---------------------|-----------------------|-----------------------------|---------------|-----------------|
| 1 | Centros de Transferencia y Sitios de Disposición Final - 2017 | 512,683,353.49 | 5,639,516.89 | 507,043,836.60 | 507,043,836.60 | 100.0% | 100.0% |
| | Total de proyectos a ser ejecutados por la Ciudad de México | 512,683,353.49 | 5,639,516.89 | 507,043,836.60 | 507,043,836.60 | 100.0% | 100.0% |

Informe correspondiente al 2do. Trimestre del ejercicio 2025
Fondo Metropolitano del Valle de México



CIUDAD DE MÉXICO
CAPITAL DE LA TRANSFORMACIÓN

**GOBIERNO DEL
ESTADO DE MÉXICO**

| | Obras a ser ejecutadas por el Estado de Hidalgo | Monto asignado | Retención UCP | Monto aprobado neto | Monto ministrado a la fecha | % Ministrado | % Avance Físico |
|----|--|-----------------------|---------------------|-----------------------|-----------------------------|----------------|-----------------|
| 1 | Construcción del Libramiento Industrial Huizila - Tepojaco (tramo Otumba - Tizayuca, del Km. 29.18 al Km. 31.02) | 63,373,173.84 | 697,104.91 | 62,676,068.93 | 62,676,068.93 | 100.00% | 100.0% |
| 2 | Estación de Transferencia Intermodal Téllez | 25,000,000.00 | 275,000.00 | 24,725,000.00 | 24,725,000.00 | 100.00% | 100.0% |
| | Total de proyectos a ser ejecutados por el Estado de Hidalgo | 88,373,173.84 | 972,104.91 | 87,401,068.93 | 87,401,068.93 | 100.00% | 100.0% |
| 12 | Total de proyectos financiados con recursos del Fondo 2017: | 691,565,843.77 | 7,607,224.28 | 695,273,427.60 | 669,218,778.36 | 100.00% | 100.0% |


En atención al oficio No. 307-A-5-0765, el Gobierno del Estado de México a partir del cuarto trimestre de 2019, modificó los montos ministrados en los ejercicios 2016 y 2017 conforme a lo reportado en el Sistema de Formato Único ahora Sistema de Recursos Federales Transferidos-SRFT. La Ciudad de México ratifica los montos reportados en el presente informe, toda vez que el SRFT no se puede modificar por corresponder a años anteriores.

Al cierre del ejercicio 2017, la Secretaría de Hacienda y Crédito Público no ministró la totalidad de los recursos solicitados por medio del Sistema de Evaluación de Fondos del Ramo 23 (SEFIR23) por la Zona Metropolitana del Valle de México.

Sin más por el momento, le enviamos un cordial saludo.

ATENTAMENTE


Gerardo Antonio Gutiérrez Azcué
Tesorero de la Ciudad de México


César Adrián Basilio Ortiz
Director General de Inversión del
Estado de México

C.C.P. Lic. Oscar Flores Jiménez. - Secretario de Finanzas del Gobierno del Estado de México.
Lic. Juan Pablo de Botton Falcón. - Secretario de Administración y Finanzas del Gobierno de la Ciudad de México.
Dra. Delia Jessica Blancas Hidalgo. - Secretaria de Finanzas y Administración del Gobierno del Estado de Hidalgo.
Ing. Carlos Maza Lara. - Secretario de Desarrollo Urbano e Infraestructura del Gobierno del Estado de México.
Lic. Lamán Carranza Ramírez. - Titular de la Unidad de Planeación y Prospectiva del Gobierno del Estado de Hidalgo.
Lic. Mónica Pérez López. - Subsecretaría de Planeación y Presupuesto del Gobierno del Estado de México.
Lic. Jesús Elías Ruiz Granados. - Director General de Administración Financiera de la Secretaría de Administración y Finanzas del Gobierno de la Ciudad de México.

Anexos: Estados de cuenta del Fideicomiso, subcuentas 2016 y 2017 de abril, mayo y junio de 2025.

Informe correspondiente al 2do. Trimestre del ejercicio 2025
Fondo Metropolitano del Valle de México