



CIUDAD DE MÉXICO
CAPITAL DE LA TRANSFORMACIÓN



GOBIERNO DEL
ESTADO DE MÉXICO

ACUSE


Ciudad de México, a 21 de mayo de 2025.

LIC. AGUSTÍN RODRÍGUEZ BELLO
TITULAR DE LA UNIDAD DE DISEÑO PRESUPUESTARIO,
CONTROL Y SEGUIMIENTO DEL GASTO DE LA SECRETARÍA
DE HACIENDA Y CRÉDITO PÚBLICO
PRESENTE

En representación del Consejo para el Desarrollo Metropolitano del Valle de México, y de conformidad con lo dispuesto en el Artículo 85, Fracción II, párrafo tercero de la Ley Federal de Presupuesto y Responsabilidad Hacendaria; Numeral 29, inciso i) de las Reglas de Operación del Fondo Metropolitano publicadas el 29 de enero de 2016 y Numeral 31, inciso i) de los Lineamientos de Operación de Fondo Metropolitano publicados el 31 de enero de 2017, aplicables a los ejercicios 2016 y 2017, nos permitimos informar, el estado que guarda el **"Fideicomiso F/685 Fondo Metropolitano del Valle de México"**, en el periodo comprendido del 1 de enero al 31 de marzo de 2025.

El presente informe incluye información financiera de los siguientes Fondos:

- I. Fondo 2016
- II. Fondo 2017



Informe correspondiente al 1er. Trimestre del ejercicio 2025
Fondo Metropolitano del Valle de México



CIUDAD DE MÉXICO
CAPITAL DE LA TRANSFORMACIÓN



**GOBIERNO DEL
ESTADO DE MÉXICO**

I. FONDO 2016

1ER. TRIMESTRE DE 2025

INGRESOS

Respecto al Fondo 2016, los ingresos acumulados durante el primer trimestre de 2025 fueron de **\$56.77 (Cincuenta y seis pesos 77/100 M.N.)** y su composición está dada por plusvalías generadas por las inversiones financieras en IXE Casa de Bolsa y Grupo Bursátil Mexicano. De este total, \$21.14 (Veintiún pesos 14/100 M.N.) corresponden al mes de enero; \$17.63 (Diecisiete pesos 63/100 M.N.) a febrero; y \$18.00 (Dieciocho pesos 00/100 M.N.) a marzo.

EGRESOS

En el periodo comprendido se reportan erogaciones en el Fondo 2016 por **\$417.60 (Cuatrocientos diecisiete pesos 60/100 M.N.)**, los cuales corresponden al pago de comisiones y otros gastos.

CIERRE DEL PERÍODO

El saldo del Fondo 2016 al 31 de marzo de 2025 fue de **\$12,497.53 (Doce mil cuatrocientos noventa y siete pesos 53/100 M.N.)**, de acuerdo con la información proporcionada por el Fiduciario del Fideicomiso F-685.

AVANCE DE OBRAS

Al 31 de marzo de 2025 se ha ministrado el 100 por ciento de los recursos con un avance físico ponderado de los proyectos de 100 por ciento, los cuales se presentan a continuación:

Fondo Metropolitano del Valle de México


Cartera de proyectos financiada con recursos del Fondo 2016

31 de marzo de 2025

	Obras a ser ejecutadas por el Estado de México	Monto autorizado	Retención 1 al millar	Monto aprobado Neto	Monto ministrado	% Ministrado	% Avance Físico
1	Contraparte Programas de Agua 2016 (Circuito Metropolitano de Agua Potable)	32,281,335.84	32,281.34	32,281,335.84	24,347,184.77	100.0%	100.0%
2	Modernización de gasas de acceso y salida, rehabilitación de puentes peatonales, barrera central señalización, dispositivos de amortiguamiento y alumbrado público del Boulevard Manuel Ávila Camacho	352,282,313.15	252,534.85	224,144,639.64	224,144,639.64	100.0%	100.0%
3	Estudio Origen - Destino de la ZMVM	88,997,594.00	88,997.59	88,908,596.41	88,908,596.40	100.0%	100.0%
4	Distribuidor Vial Mario Colín - Toluca	78,406,558.36	61,391.43	61,330,036.53	61,330,036.53	100.0%	100.0%
5	Rehabilitación de la carretera Lechería-Cuautitlán (2a etapa)	47,018,842.98	47,018.84	46,465,967.30	46,465,967.30	100.0%	100.0%
6	Rehabilitación y reconstrucción de la Av. Bordo Xochiaca - 2da Etapa	64,270,669.43	64,270.67	64,079,603.37	64,079,603.37	100.0%	100.0%
7	Proyecto ejecutivo de la Ampliación del Sistema Mexibús I de Ojo de Agua a Tecamac	29,999,218.80	30,000.00	29,999,218.80	29,999,218.80	100.0%	100.0%
8	Proyectos Ejecutivos para la construcción de Pasos Superiores e Inferiores Vehiculares en la Av. José López Portillo	19,620,804.50	19,620.80	19,620,804.49	19,620,804.49	100.0%	100.0%
9	Construcción y rehabilitación de Puentes Peadonales	101,344,431.91	94,887.69	80,021,167.51	80,021,167.51	100.0%	100.0%
10	Rehabilitación y reconstrucción del camino Isidro Fabela - San Mateo Nopala	93,180,169.58	93,099.32	93,006,213.92	93,006,213.92	100.0%	100.0%
11	Rehabilitación, Modernización y Operación de la Infraestructura de Alumbrado Público Edomex - 2016	525,864,779.53	396,000.00	396,000,000.00	395,605,287.85	100.0%	100.0%
	Total de proyectos a ser ejecutados por el Estado de México:	1,433,266,718.08	1,180,102.53	971,712,944.17	937,500,880.67	100.0%	100.0%

	Obras a ser ejecutadas por la Ciudad de México	Monto autorizado /1	Retención 1 al millar	Monto aprobado Neto	Monto ministrado	% Ministrado	Avance Físico
1	Bosque de San Juan de Aragón. Mejoramiento de infraestructura	50,000,000.00	50,000.00	49,950,000.00	49,950,000.00	100.0%	100.0%
2	Bosque de Chapultepec. Mejoramiento de infraestructura	100,000,000.00	100,000.00	99,900,000.00	99,900,000.00	100.0%	100.0%

Informe correspondiente al 1er. Trimestre del ejercicio 2025
Fondo Metropolitano del Valle de México



CIUDAD DE MÉXICO
CAPITAL DE LA TRANSFORMACIÓN




GOBIERNO DEL
ESTADO DE MÉXICO

3	Rehabilitación a puentes peatonales en diversas vialidades	20,000,000.00	20,000.00	19,980,000.00	19,980,000.00	100.0%	100.0%
4	Rehabilitación de banquetas y guarniciones 2016	89,820,000.00	89,820.00	89,730,180.00	89,730,180.00	100.0%	100.0%
5	Mejoramiento urbano en el corredor Insurgentes - Glorieta de Insurgentes	150,000,000.00	150,000.00	149,850,000.00	149,850,000.00	100.0%	100.0%
6	Centros de transferencia y sitios de disposición final 2016	815,000,000.00	815,000.00	814,185,000.00	814,185,000.00	100.0%	100.0%
7	Rehabilitación de calles torales en el Centro Histórico de la Ciudad de México	42,500,000.00	42,500.00	42,457,500.00	42,457,500.00	100.0%	100.0%
8	Obras de drenaje para mitigar los riesgos de inundación al Sistema de Transporte Colectivo	25,000,000.00	25,000.00	24,975,000.00	24,975,000.00	100.0%	100.0%
9	Proyecto Ejecutivo para la Rehabilitación de calles torales en el Centro Histórico de la Ciudad de México	2,500,000.00	2,500.00	2,497,500.00	2,497,500.00	100.0%	100.0%
Total de proyectos a ser ejecutados por la Ciudad de México		1,294,820,000.00	1,294,820.00	1,293,525,180.00	1,293,525,180.00	100.0%	100.0%

	Obras a ser ejecutadas por el Estado de Hidalgo	Monto autorizado /1	Retención 1 al millar	Monto aprobado Neto	Monto ministrado	% Ministrado	Avance Físico
1	Mantenimiento y Conservación del Parque Industrial Tizayuca (5a. Etapa-Pavimentación)	23,311,824.95	23,550.00	23,288,274.95	23,288,274.95	100.0%	100.0%
2	Distribuidor vial Carr. México - Pachuca, entronque Téllez	134,064,378.98	134,064.38	133,930,314.60	133,930,315.40	100.0%	100.0%
3	Construcción del Distribuidor Vial y Boulevard de Acceso E.C.F. México - Pachuca - Villa de Tezontepec, 6ta. Etapa (Tramo Km 9+009.25 al Km 10+000, origen de cadenamiento/Tolcayuca)	39,708,833.39	39,737.25	39,669,096.14	39,669,096.14	100.0%	100.0%
4	Planta de Tratamiento de la Cuenca Lechera 2a. Etapa	20,000,000.00	20,000.00	19,980,000.00	19,980,000.00	100.0%	100.0%
5	Construcción de Boulevard Eje Oriente-Poniente 3a. Etapa	20,000,000.00	20,000.00	19,980,000.00	19,980,000.00	100.0%	100.0%
6	Modernización Boulevard Juárez Sur 2a. Etapa	35,266,590.66	35,000.00	35,231,590.66	35,231,590.66	100.0%	100.0%
7	Construcción del Boulevard Tizayuca	11,308,159.55	11,308.16	11,296,851.39	11,296,851.39	100.0%	100.0%
Total de proyectos a ser ejecutados por el Estado de Hidalgo		283,659,787.53	283,659.79	283,376,127.74	283,376,127.74	100.0%	100.0%
Total de proyectos financiados con recursos del Fondo 2016		3,011,746,505.61	2,758,582.32	2,548,614,251.91	2,548,614,251.91	100.0%	100.0%

1/ El listado de proyectos se ajustó de acuerdo a los proyectos y montos aprobados por la UPCP



CIUDAD DE MÉXICO
CAPITAL DE LA TRANSFORMACIÓN



GOBIERNO DEL
ESTADO DE MÉXICO

II. FONDO 2017

1ER TRIMESTRE DE 2025

INGRESOS

Los ingresos acumulados durante el primer trimestre de 2025 para el Fondo 2017 fueron de **\$371,260.28 (Trescientos setenta y un mil doscientos sesenta pesos 28/100 M.N.)** y su composición está dada por plusvalías generadas por las inversiones financieras en IXE Casa de Bolsa y Grupo Bursátil Mexicano. De este total, \$138,885.53 (Ciento treinta y ocho mil ochocientos ochenta y cinco pesos 53/100 M.N.) corresponden al mes de enero; \$112,744.12 (Ciento doce mil setecientos cuarenta y cuatro pesos 12/100 M.N.) a febrero; y \$119,630.63 (Ciento diecinueve mil seiscientos treinta pesos 63/100 M.N.) a marzo.

EGRESOS

En el periodo comprendido se reportan erogaciones en el Fondo 2017 por **\$256,745.22 (Doscientos cincuenta y seis mil setecientos cuarenta y cinco pesos 22/100 M.N.)**, los cuales corresponden al pago de honorarios fiduciarios, comisiones y otros gastos.

CIERRE DEL PERÍODO

El saldo del Fondo 2017 al 31 de marzo de 2025 fue de **\$17,955,747.21 (Diecisiete millones novecientos cincuenta y cinco mil setecientos cuarenta y siete pesos 21/100 M.N.)**, de acuerdo con la información proporcionada por el Fiduciario del Fideicomiso F-685.

AVANCE DE OBRAS

Al 31 de marzo de 2025 se ha ministrado el 100 por ciento de los recursos con un avance físico ponderado de los proyectos de 100 por ciento, los cuales se presentan a continuación:

Fondo Metropolitano del Valle de México
Cartera de proyectos financiada con recursos del Fondo 2017

31 de marzo de 2025

	Obras a ser ejecutadas por el Estado de México	Monto asignado	Retención UCP	Monto aprobado neto	Monto ministrado a la fecha	% Ministrado	% Avance Físico
1	Construcción del Colector Sur de la Presa Guadalupe	49,509,316.44	544,602.48	60,000,000.00	34,116,799.73	100.0%	100.0%
2	Elaboración del Proyecto Ejecutivo y ACB del Mexicable Ecatepec - Tlalnepantla	4,000,000.00	44,000.00	3,991,891.50	3,991,891.50	100.0%	100.0%
3	Elaboración del Estudio de Costo Beneficio del Mexicable Ecatepec - Tlalnepantla	6,000,000.00	66,000.00	5,984,805.26	5,984,805.26	100.0%	100.0%
4	Elaboración del Proyecto Ejecutivo del Mexibús Chimalhuacán - Texcoco	3,500,000.00	38,500.00	3,498,304.77	3,498,304.77	100.0%	100.0%
5	Elaboración del Estudio de Costo Beneficio del Mexibús Chimalhuacán - Texcoco	4,500,000.00	49,500.00	4,488,667.71	4,317,218.74	100.0%	100.0%
6	Elaboración del Proyecto Ejecutivo del Mexipuerto La Paz	3,500,000.00	38,500.00	3,494,434.11	3,494,434.11	100.0%	100.0%
7	Elaboración del Estudio de Costo Beneficio del Mexipuerto La Paz	5,500,000.00	60,500.00	5,449,298.75	5,449,298.75	100.0%	100.0%
8	Elaboración del Proyecto Ejecutivo del Mexibús Chalco - La Paz	6,000,000.00	66,000.00	5,992,260.94	5,992,260.94	100.0%	100.0%
9	Elaboración del Estudio de Costo Beneficio del Mexibús Chalco - La Paz	8,000,000.00	88,000.00	7,928,859.03	7,928,859.03	100.0%	100.0%
	Total de proyectos a ser ejecutados por el Estado de México:	90,509,316.44	995,602.48	100,828,522.07	74,773,872.83	100.0%	100.0%

	Obras a ser ejecutadas por la Ciudad de México	Monto asignado	Retención UCP	Monto aprobado neto	Monto ministrado a la fecha	% Ministrado	% Avance Físico
1	Centros de Transferencia y Sitios de Disposición Final - 2017	512,683,353.49	5,639,516.89	507,043,836.60	507,043,836.60	100.0%	100.0%
	Total de proyectos a ser ejecutados por la Ciudad de México	512,683,353.49	5,639,516.89	507,043,836.60	507,043,836.60	100.0%	100.0%

Informe correspondiente al 1er. Trimestre del ejercicio 2025
Fondo Metropolitano del Valle de México



CIUDAD DE MÉXICO
CAPITAL DE LA TRANSFORMACIÓN

**GOBIERNO DEL
ESTADO DE MÉXICO**

Obras a ser ejecutadas por el Estado de Hidalgo	Monto asignado	Retención UPCP	Monto aprobado neto	Monto ministrado a la fecha	% Ministrado	% Avance Físico
1. Construcción del Libramiento Industrial Huizila - Tepojaco (tramo Otumba - Tizayuca, del Km. 29.18 al Km. 31.02)	63,373,173.84	697,104.91	62,676,068.93	62,676,068.93	100.00%	100.0%
2. Estación de Transferencia Intermodal Téllez	25,000,000.00	275,000.00	24,725,000.00	24,725,000.00	100.00%	100.0%
Total de proyectos a ser ejecutados por el Estado de Hidalgo	88,373,173.84	972,104.91	87,401,068.93	87,401,068.93	100.00%	100.0%
12. Total de proyectos financiados con recursos del Fondo 2017:	691,565,843.77	7,607,224.28	695,273,427.60	669,218,778.36	100.00%	100.0%

En atención al oficio No. 307-A-5.-0765, el Gobierno del Estado de México a partir del cuarto trimestre de 2019, modificó los montos ministrados en los ejercicios 2016 y 2017 conforme a lo reportado en el Sistema de Formato Único ahora Sistema de Recursos Federales Transferidos-SRFT. La Ciudad de México ratifica los montos reportados en el presente informe, toda vez que el SRFT no se puede modificar por corresponder a años anteriores.

Al cierre del ejercicio 2017, la Secretaría de Hacienda y Crédito Público no ministró la totalidad de los recursos solicitados por medio del Sistema de Evaluación de Fondos del Ramo 23 (SEFIR23) por la Zona Metropolitana del Valle de México.

Sin más por el momento, le enviamos un cordial saludo.

ATENTAMENTE


Gerardo Antonio Gutiérrez Azcué
Tesorero de la Ciudad de México


César Adrián Basilio Ortiz
Director General de Inversión del
Estado de México

C.C.P. Lic. Oscar Flores Jiménez.-Secretario de Finanzas del Gobierno del Estado de México.
Lic. Juan Pablo de Botton Falcón.-Secretario de Administración y Finanzas del Gobierno de la Ciudad de México.
Dra. Delia Jessica Blancas Hidalgo.-Secretaria de Finanzas y Administración del Gobierno del Estado de Hidalgo.
Ing. Carlos Maza Lara.-Secretario de Desarrollo Urbano e Infraestructura del Gobierno del Estado de México.
Lic. Lamán Carranza Ramírez.-Titular de la Unidad de Planeación y Prospectiva del Gobierno del Estado de Hidalgo.
Lic. Mónica Pérez López.- Subsecretaría de Planeación y Presupuesto del Gobierno del Estado de México.
Lic. Jesús Elías Ruiz Granados.-Director General de Administración Financiera de la Secretaría de Administración y Finanzas del Gobierno de la Ciudad de México.

Anexos: Estados de cuenta del Fideicomiso, subcuentas 2016 y 2017 de enero, febrero y marzo de 2025.

Informe correspondiente al 1er. Trimestre del ejercicio 2025
Fondo Metropolitano del Valle de México