



GOBIERNO DEL ESTADO DE MÉXICO

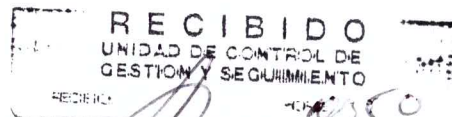
ACUSE

Ciudad de México, a 20 de abril de 2018

LIC. ADRIANA DE LEÓN PAZ
DIRECTORA GENERAL ADJUNTA DE SEGUIMIENTO
Y EVALUACIÓN PRESUPUESTARIA
UNIDAD DE POLÍTICA Y CONTROL PRESUPUESTAL
SECRETARÍA DE HACIENDA Y CRÉDITO PÚBLICO
PRESENTE



27 ABR 2018



En representación del Comité Técnico del Fideicomiso del Fondo Metropolitano del Valle de México y del Consejo para el Desarrollo Metropolitano del Valle de México, y de conformidad con lo dispuesto en el numeral 41 de las Reglas de Operación del Fideicomiso "Fondo Metropolitano", nos permitimos informar a la Secretaría de Hacienda y Crédito Público, el estado que guarda el "Fideicomiso F/685 Fondo Metropolitano del Valle de México", con los datos proporcionados por las entidades federativas pertenecientes a la Zona Metropolitana del Valle de México en el período comprendido del 1 de enero al 31 de marzo de 2018.

El presente informe incluye información financiera de los siguientes Fondos:

- I. Fondo 2015
- II. Fondo 2016
- III. Fondo 2017
- IV. Fondo 2018



*Recibi dos copias
CDMX.*



*Recibi 2 copias
Ing. Arq. Mariana Lopez Ravelo
Edo de Wido de
30/04/2018*



GOBIERNO DEL
ESTADO DE MÉXICO

I. FONDO 2015

1er. TRIMESTRE DE 2018

INGRESOS

Los ingresos acumulados durante el primer trimestre de 2018 para el Fondo 2015 fueron de **\$600,080.81 (Seiscientos mil ochenta pesos 81/100 M.N.)** y su composición está dada por el depósito de economías, intereses y plusvalías generadas por las inversiones financieras en IXE Casa de Bolsa y Grupo Bursátil Mexicano.

Del total de ingresos acumulados durante el periodo, se reporta un monto que asciende a **\$232,553.98 (Doscientos treinta y dos mil quinientos cincuenta y tres pesos 98/100 M.N.)** en el rubro de depósitos de capital.

Los rendimientos financieros o plusvalías de los títulos de fondos de inversión ascendieron a **\$367,526.83 (Trescientos sesenta y siete mil quinientos veintiséis pesos 83/100 M.N.)**. De este total, \$132,414.47 (Ciento treinta y dos mil cuatrocientos catorce pesos 47/100 M.N.) corresponden al mes de enero; \$116,762.70 (Ciento dieciséis mil setecientos sesenta y dos pesos 70/100 M.N.) en febrero; y \$118,349.66 (Ciento dieciocho mil trescientos cuarenta y nueve pesos 66/100 M.N.) en marzo.

EGRESOS

En el periodo comprendido se reportan erogaciones en el Fondo 2015 por **\$432,624.76** (Cuatrocientos treinta y dos mil seiscientos veinticuatro pesos 76/100 M.N.).

Del total de egresos, **\$432,183.96** (Cuatrocientos treinta y dos mil ciento ochenta y tres pesos 96/100 M.N) corresponden al pago de las siguientes obras:

DESEMBOLSOS FONDO 2015				
Fiduciario	Enero	Febrero	Marzo	Total
Primer pago del Segundo Contrato de Prestación de Servicios 2ª Etapa del POZMVM	0.00	0.00	432,183.96	432,183.96.00
Total	0.00	0.00	432,183.96	432,183.96
Total del Fondo 2015	0.00	0.00	432,183.96	432,183.96

Se reportan también erogaciones por **\$440.80** (Cuatrocientos cuarenta pesos 80/100 M.N.) correspondientes al pago de comisiones e impuestos.

CIERRE DEL PERÍODO

El saldo del Fondo 2015 al 31 de marzo de 2018 fue de **\$24,088,824.83** (Veinticuatro millones ochenta y ocho mil ochocientos veinticuatro pesos 83/100 M.N.).

AVANCE DE OBRAS

Todas las obras quedaron contratadas en el ejercicio 2015 y al cierre del Primer Trimestre de 2018 se ha ministrado el 99.7 por ciento de los recursos y el avance físico ponderado de los proyectos es de 98.8 por ciento de los proyectos 2015, tal como se muestra a continuación:



Fondo Metropolitano del Valle de México

31 de marzo de 2018

Cartera de Proyectos financiada con recursos del Fondo Metropolitano 2015

Obras ejecutadas por el Estado de México	Monto autorizado al 31 marzo 2018	Monto ministrado a la fecha	% Ministrado	Avance Físico
1 Mexibús IV, Ecatepec - Límites del Distrito Federal, Segunda Etapa	472,000,000.00	472,000,000.00	100.0%	90.0%
2 Construcción de Puentes Peatonales en el Estado de México.	78,623,019.55	78,623,019.55	100.0%	100.0%
3 Distribuidor Vial Mario Colín - Toltecas para dar continuidad al Periférico Norte.	57,324,088.11	57,324,088.11	100.0%	100.0%
4 Modernización de Vía de Alimentación con Carretera Federal 57 (Río Córdoba, Conclusión).	1,229,928.00	1,229,928.00	100.0%	100.0%
5 Programas de Agua 2015	250,000,000.00	250,000,000.00	100.0%	100.0%
6 Mejoramiento de Infraestructura Urbana- Conservación y mantenimiento de Parques Metropolitanos - 2015	25,000,000.00	25,000,000.00	100.0%	100.0%
7 Construir en una 1a. Etapa el Libramiento Apaxco - Tequixquiac	77,915,179.61	77,915,179.59	100.0%	100.0%
8 Construcción del Auditorio Metropolitano	277,484,115.07	277,484,115.07	100.0%	100.0%
9 Rehabilitación de la Av. Bordo de Xochiaca	97,744,662.29	97,744,662.29	100.0%	100.0%
10 Construcción del Puente Vehicular del Mexibús Línea IV, en la Autopista México - Pachuca sobre Av. Río de los Remedios y mejoramiento de la rasante en la salida a la Av. Emiliano Zapata	289,118,211.92	289,118,211.92	100.0%	100.0%
11 Pavimentación del Eje 8, apartir del eje 3 a la vía José López Portillo en el Municipio de Coacalco, Estado de México	52,784,609.70	52,784,609.70	100.0%	100.0%
12 Construir, en una primera etapa, un puente vehicular y peatonal que comunique las comunidades de la parte alta y de la parte baja del Municipio en Teoloyucan	37,000,000.00	37,000,000.00	100.0%	100.0%
13 Retención 1 al millar Edomex	1,692,093.25	1,692,093.25	100.0%	100.0%
Subtotal proyectos ejecutados por el Estado de México	1,717,915,907.50	1,717,915,907.48	100.0%	97.3%

Obras ejecutadas por la Ciudad de México	Monto autorizado al 31 marzo 2018	Monto ministrado a la fecha	% Ministrado	Avance Físico
1 Centros de transferencia y sitios de disposición final	905,315,955.42	905,315,955.42	100.0%	100.0%
2 Rehabilitación, modernización y operación de la infraestructura de alumbrado público	550,000,000.00	550,000,000.00	100.0%	100.0%
3 Mejoramiento de infraestructura urbana - rehabilitación de banquetas y guarniciones en diversas vialidades	199,423,855.60	199,423,855.60	100.0%	100.0%
4 Mejoramiento de infraestructura urbana - rehabilitación y equipamiento de parques y jardines (áreas verdes)	30,995,417.16	30,995,417.16	100.0%	100.0%
5 Mantenimiento de infraestructura urbana. Bosque de San Juan de Aragón	48,498,312.82	48,449,812.82	100.0%	100.0%
6 Rehabilitación de espacios públicos	27,839,725.54	27,839,725.54	100.0%	100.0%
7 Mejoramiento de infraestructura urbana - mantenimiento a puentes peatonales en vialidades primarias	15,860,895.12	15,860,895.12	100.0%	100.0%
8 Mejoramiento de infraestructura urbana. Bosque de Chapultepec	94,955,342.41	94,955,342.41	100.0%	100.0%
9 Estrategia de movilidad en bicicleta (Ecobici)	23,640,141.48	23,640,141.48	100.0%	100.0%
Subtotal proyectos ejecutados por la Ciudad de México	1,896,529,645.55	1,896,481,145.55	100.0%	100.0%

	Obras ejecutadas por el Estado de Hidalgo	Monto autorizado al 31 marzo 2018	Monto ministrado a la fecha	% Ministrado	Avance Físico
1	Obras complementarias del Distribuidor Téllez	29,690,955.70	29,690,955.70	100.0%	100.0%
2	Obras complementarias de la Terminal Téllez	53,588,145.56	53,533,245.56	99.9%	100.0%
3	Boulevard Téllez	42,578,200.55	42,578,200.55	100.0%	100.0%
4	Mantenimiento y Conservación del Parque Industrial Tizayuca (4a. Etapa)	48,548,267.36	48,499,719.09	99.9%	100.0%
5	Estudios y proyecto ejecutivo para el Libramiento Industrial Huitzila - Tepojaco	3,465,414.16	3,461,914.16	99.9%	100.0%
6	Construcción de Boulevard Eje Oriente-Poniente 2a. Etapa	20,000,000.00	19,980,000.00	99.9%	100.0%
7	Modernización Boulevard Juárez Sur 1a. Etapa	20,000,000.00	19,980,000.00	99.9%	100.0%
8	Electrificación del Parque Metropolitano Industrial Tizayuca	6,300,000.00	6,293,700.00	99.9%	100.0%
9	Adquisición de Reserva Territorial para la Ciudad del Conocimiento	33,592,952.64	33,558,952.64	99.9%	100.0%
10	Construcción de Distribuidos Vial y Boulevard de Acceso E.C.F. México - Pachuca - Villa de Tezontepec 5ta. Etapa	4,240,000.00	4,235,760.00	99.9%	100.0%
11	Construcción del Colector Pluvial Téllez y carriles laterales, 1a. Etapa	21,655,851.56	21,635,851.56	99.9%	100.0%
12	Programa de Desarrollo Urbano y Ordenamiento Territorial de Tolcayuca	1,500,000.00	0.00	0.0%	100.0%
	Retención 1 al millar Estado de Hidalgo		0.00		100.0%
	Subtotal proyectos ejecutados por el Estado de Hidalgo	285,159,787.53	283,448,299.26	99.4%	100.0%
	Actualización del Programa de Ordenación de la Zona Metropolitana del Valle de México	18,488,890.87	8,251,848.00	44.6%	95.0%
	Total Cartera de Proyectos financiada con el Fondo Metropolitano 2015	3,918,094,231.45	3,906,097,200.29	99.7%	98.8%





GOBIERNO DEL
ESTADO DE MÉXICO

II. FONDO 2016

1er. TRIMESTRE DE 2018

INGRESOS

Respecto al Fondo 2016, los ingresos acumulados durante el primer trimestre de 2018 fueron de **\$21,261,438.64 (Veintiún millones doscientos sesenta y un mil cuatrocientos treinta y ocho pesos 64/100 M.N.)** y su composición está dada por el depósito de capital, traspaso entre fondos, intereses y plusvalías generadas por las inversiones financieras en IXE Casa de Bolsa y Grupo Bursátil Mexicano.

Del total de ingresos acumulados, los depósitos de economías y de intereses, así como de devolución de pagos ascendieron a **\$291,239.82 (Doscientos noventa y un mil doscientos treinta y nueve pesos 82/100 M.N.)**. Se registró también un traspaso entre fondos por **\$20,274,523.20 (Veinte millones doscientos setenta y cuatro mil quinientos veintitrés pesos 20/100 M.N.)**.

Se reportan en el periodo rendimientos financieros o plusvalías de los títulos de fondos de inversión por **\$695,675.62 (Seiscientos noventa y cinco mil seiscientos setenta y cinco pesos 62/100 M.N.)**. De este monto, \$280,249.73 (Doscientos ochenta mil doscientos cuarenta y nueve pesos 73/100 M.N.) se generaron en enero; \$244,204.97 (Doscientos cuarenta y cuatro mil doscientos cuatro pesos 97/100 M.N.) en febrero; y \$171,220.92 (Ciento setenta y un mil doscientos veinte pesos 92/100 M.N.) en marzo.

EGRESOS

Durante el primer trimestre de 2018, se registraron erogaciones en el Fondo 2016 por **\$64,208,785.50** (Sesenta y cuatro millones doscientos ocho mil setecientos ochenta y cinco pesos 50/100 M.N.).

Del total de egresos, **\$43,699,291.23** (Cuarenta y tres millones seiscientos noventa y nueve mil doscientos noventa y un pesos 23/100 M.N.) corresponden al pago de las siguientes obras:

DESEMBOLSOS FONDO 2016				
Gobierno del Estado de México	Enero	Febrero	Marzo	Total
Distribuidor vial Mario Colín - Toltecas	0.00	0.00	17,000,000.00	17,000,000.00
Construcción y rehabilitación de puentes peatonales	0.00	0.00	6,142,779.58	6,142,779.58
Modernización de gasas de acceso y salida, rehabilitación de puentes peatonales, barrera central señalización, dispositivos de amortiguamiento y alumbrado público del Boulevard Manuel Ávila Camacho	0.00	0.00	3,137,687.75	3,137,687.75
Total	0.00	0.00	26,280,467.33	26,280,467.33
Gobierno de la Ciudad de México	Enero	Febrero	Marzo	Total
Rehabilitación de calles torales en el Centro Histórico de la Ciudad de México	0.00	0.00	14,435,550.00	14,435,550.00
Mejoramiento urbano del Corredor Insurgentes-Glorieta de Insurgentes.	0.00	0.00	2,473,784.37	2,473,784.37
Obras de drenaje para mitigar los riesgos de inundación al Sistema de Transporte Colectivo.	0.00	0.00	99,898.87	99,898.87
Total	0.00	0.00	17,009,233.24	17,009,233.24

Gobierno del Estado de Hidalgo	Enero	Febrero	Marzo	Total
Modernización Boulevard Juárez Sur, 2da Etapa	266,590.66	0.00	0.00	266,590.66
Total	266,590.66	0.00	0.00	266,590.66
Fiduciario	Enero	Febrero	Marzo	Total
Honorarios Primer pago del Contrato de Prestación de Servicios 2ª Etapa Supervisión y Asesoría del POZMVM	143,000.00	0.00	0.00	143,000.00
Total	143,000.00	0.00	0.00	143,000.00
Total del Fondo 2016	409,590.66	0.00	43,289,700.57	43,699,291.23

Se reportaron erogaciones en el Fondo 2016 por **\$32,409.81** (Treinta y dos mil cuatrocientos nueve pesos 81/100 M.N.) correspondientes al pago de Impuestos; y **\$202,561.26** (Doscientos dos mil quinientos sesenta y un pesos 26/100 M.N.) por Comisiones y otros gastos. Además, se registró un traspaso entre fondos por **\$20,274,523.20** (Veinte millones doscientos setenta y cuatro mil quinientos veintitrés pesos 20/100 M.N.).

CIERRE DEL PERÍODO

El saldo del Fondo 2016 al 31 de marzo de 2018 fue de **\$5,486,152.77** (Cinco millones cuatrocientos ochenta y seis mil ciento cincuenta y dos pesos 77/100 M.N.).

AVANCE DE OBRAS

Al 31 de marzo de 2018 se ha ministrado el 99.8 por ciento de los recursos con un avance físico ponderado de los proyectos de 99.2 por ciento, los cuales se presentan a continuación:



Fondo Metropolitano del Valle de México
Cartera de proyectos financiada con recursos del Fondo 2016

31 de marzo de 2018

	Obras a ser ejecutadas por el Estado de México	Monto asignado al 31 marzo de 2018 /1	Retención 1 al millar	Monto aprobado Neto	Monto ministrado	% Ministrado	Avance Físico
1	Contraparte Programas de Agua 2016 (Circuito Metropolitano de Agua Potable)	32,281,335.84	32,281.34	32,249,054.50	32,249,054.70	100.0%	100.0%
2	Modernización de gasas de acceso y salida, rehabilitación de puentes peatonales, barrera central señalización, dispositivos de amortiguamiento y alumbrado público del Boulevard Manuel Ávila Camacho	352,282,313.15	252,534.85	352,029,778.30	352,029,778.30	100.0%	100.0%
3	Estudio Origen - Destino de la ZMVM	88,997,594.00	88,997.59	88,908,596.41	88,908,596.40	100.0%	100.0%
4	Distribuidor Vial Mario Colín - Toluca	78,406,558.36	61,391.43	78,345,166.93	78,345,166.93	100.0%	100.0%
5	Rehabilitación de la carretera Lechería-Cuautitlan (2a etapa)	47,018,842.98	47,018.84	46,971,824.14	46,971,824.14	100.0%	100.0%
6	Rehabilitación y reconstrucción de la Av. Bordo Xochiaca - 2da Etapa	64,270,669.43	64,270.67	64,206,398.76	64,030,944.76	99.7%	100.0%
7	Proyecto ejecutivo de la Ampliación del Sistema Mexibús I de Ojo de Agua a Tecamac	29,999,218.80	30,000.00	29,969,218.80	29,970,000.00	100.0%	100.0%
8	Proyectos Ejecutivos para la construcción de Pasos Superiores e Inferiores Vehiculares en la Av. José López Portillo	19,620,804.50	19,620.80	19,601,183.70	19,601,183.70	100.0%	100.0%
9	Construcción y rehabilitación de Puentes Peatonales	101,344,431.91	94,887.69	101,249,544.22	100,935,584.68	99.7%	100.0%
10	Rehabilitación y reconstrucción del camino Isidro Fabela - San Mateo Nopala	93,180,169.58	93,099.32	93,087,070.26	93,006,225.54	99.9%	100.0%
11	Rehabilitación, Modernización y Operación de la Infraestructura de Alumbrado Público Edomex - 2016	525,864,779.53	396,000.00	525,468,779.53	525,468,779.53	100.0%	100.0%
	Total de proyectos a ser ejecutados por el Estado de México:	1,433,266,718.07	1,180,102.53	1,432,086,615.54	1,431,517,138.68	99.9%	100.0%



	Obras a ser ejecutadas por la Ciudad de México	Monto asignado al 31 marzo de 2018 /1	Retención 1 al millar	Monto aprobado Neto	Monto ministrado	% Ministrado	Avance Físico
1	Bosque de San Juan de Aragón. Mejoramiento de infraestructura	50,000,000.00	50,000.00	49,950,000.00	49,950,000.00	100.0%	100.0%
2	Bosque de Chapultepec. Mejoramiento de infraestructura	100,000,000.00	100,000.00	99,900,000.00	99,900,000.00	100.0%	100.0%
3	Rehabilitación a puentes peatonales en diversas vialidades	20,000,000.00	20,000.00	19,980,000.00	19,980,000.00	100.0%	100.0%
4	Rehabilitación de banquetas y guarniciones 2016	89,820,000.00	89,820.00	89,730,180.00	88,970,508.70	99.2%	100.0%
5	Mejoramiento urbano en el corredor Insurgentes - Glorieta de Insurgentes	150,000,000.00	150,000.00	149,850,000.00	149,850,000.00	100.0%	100.0%
6	Centros de transferencia y sitios de disposición final 2016	815,000,000.00	815,000.00	814,185,000.00	813,852,605.50	100.0%	100.0%
7	Rehabilitación de calles torales en el Centro Histórico de la Ciudad de México	42,500,000.00	42,500.00	42,457,500.00	42,457,500.00	100.0%	40.0%
8	Obras de drenaje para mitigar los riesgos de inundación al Sistema de Transporte Colectivo	25,000,000.00	25,000.00	24,975,000.00	24,975,000.00	100.0%	100.0%
9	Proyecto Ejecutivo para la Rehabilitación de calles torales en el Centro Histórico de la Ciudad de México	2,500,000.00	2,500.00	2,497,500.00	2,497,500.00	100.0%	100.0%
	Total de proyectos a ser ejecutados por la Ciudad de México	1,294,820,000.00	1,294,820.00	1,293,525,180.00	1,292,433,114.20	99.8%	98.0%

	Obras a ser ejecutadas por el Estado de Hidalgo	Monto asignado al 31 marzo de 2018 /1	Retención 1 al millar	Monto aprobado Neto	Monto ministrado	% Ministrado	Avance Físico
1	Mantenimiento y Conservación del Parque Industrial Tizayuca (5a. Etapa-Pavimentación)	23,311,824.95	23,550.00	23,288,274.95	23,288,274.95	100.0%	100.0%
2	Distribuidor vial Carr. México - Pachuca, entronque Téllez	134,064,378.98	134,064.38	133,930,314.60	133,930,315.40	100.0%	100.0%
3	Construcción del Distribuidor Vial y Boulevard de Acceso E.C.F. México - Pachuca - Villa de Tezontepec, 6ta. Etapa (Tramo Km 9+009.25 al Km 10+000, origen de cadenamientoTolcayuca)	39,708,833.39	39,737.25	39,669,096.14	38,996,256.96	98.3%	100.0%

4	Planta de Tratamiento de la Cuenca Lechera 2a. Etapa	20,000,000.00	20,000.00	19,980,000.00	18,567,774.24	92.9%	100.0%
5	Construcción de Boulevard Eje Oriente-Poniente 3a. Etapa	20,000,000.00	20,000.00	19,980,000.00	19,641,355.99	98.3%	100.0%
6	Modernización Boulevard Juárez Sur 2a. Etapa	35,266,590.66	35,000.00	35,231,590.66	35,231,590.66	100.0%	100.0%
7	Construcción del Boulevard Tizayuca	11,308,159.55	11,308.16	11,296,851.39	11,296,851.39	100.0%	100.0%
Total de proyectos a ser ejecutados por el Estado de Hidalgo		283,659,787.53	283,659.79	283,376,127.74	280,952,419.59	99.0%	100.0%
Total de proyectos financiados con recursos del Fondo 2016		3,011,746,505.60	2,758,582.32	3,008,987,923.28	3,004,902,672.47	99.8%	99.2%

1/ El listado de proyectos se ajustó de acuerdo a los proyectos y montos aprobados por la UCP





GOBIERNO DEL
ESTADO DE MÉXICO

III. FONDO 2017

1er. TRIMESTRE DE 2018

INGRESOS

Los ingresos acumulados durante el primer trimestre 2018 del Fondo 2017 fueron de **\$22,585,076.64 (Veintidós millones quinientos ochenta y cinco mil setenta y seis pesos 64/100 M.N.)** y su composición está dada por el depósito de capital, intereses, traspaso entre fondos y plusvalías generadas por las inversiones financieras en IXE Casa de Bolsa y Grupo Bursátil Mexicano.

Del total de ingresos acumulados, los depósitos de capital y de intereses ascendieron a **\$47,706.27 (Cuarenta y siete mil setecientos seis pesos 27/100 M.N.)**. Se registró también un traspaso entre fondos por **\$20,274,523.20 (Veinte millones doscientos setenta y cuatro mil quinientos veintitrés pesos 20/100 M.N.)**

Los rendimientos financieros o plusvalías de los títulos de fondos de inversión ascendieron a **\$2,262,847.17 (Dos millones doscientos sesenta y dos mil ochocientos cuarenta y siete pesos 17/100 M.N.)**. De este total, \$1,188,807.77 (Un millón ciento ochenta y ocho mil ochocientos siete pesos 77/100 M.N.) corresponden al mes de enero; \$671,226.11 (Seiscientos setenta y un mil doscientos veintiséis pesos 11/100 M.N.) a febrero, y \$402,813.29 (Cuatrocientos dos mil ochocientos trece pesos 29/100 M.N.) a marzo.

Cabe destacar que en el Fondo 2017, la Secretaría de Hacienda y Crédito Público retuvo el monto correspondiente al uno al millar del monto ministrado a la Zona Metropolitana del Valle de México, así como el uno por ciento por gastos de administración.

EGRESOS

Durante el cuarto trimestre de 2017, se registraron erogaciones en el Fondo 2017 por **\$195,737,175.40** (Ciento noventa y cinco millones setecientos treinta y siete mil ciento setenta y cinco pesos 40/100 M.N.).

Del total de egresos, **\$175,462,124.40** (Ciento setenta y cinco millones cuatrocientos sesenta y dos mil ciento veinticuatro 40/100 M.N.) corresponden al pago de las siguientes obras:

DESEMBOLSOS FONDO 2017				
Gobierno del Estado de México	Enero	Febrero	Marzo	Total
Elaboración de costo beneficio del Mexicable Ecatepec – Tlalnepantla.	5,934,000.00	0.00	0.00	5,934,000.00
Elaboración del estudio de costo beneficio del Mexipuerto La Paz.	5,439,500.00	0.00	0.00	5,439,500.00
Elaboración del proyecto ejecutivo del Mexipuerto La Paz.	3,461,500.00	0.00	0.00	3,461,500.00
Elaboración del estudio del Mexibus Chimalhuacán- Texcoco	4,450,500.00	0.00	0.00	4,450,500.00
Elaboración del proyecto ejecutivo del Mexibus Chalco -La Paz.	5,934,000.00	0.00	0.00	5,934,000.00
Estudio de costo beneficio del Mexibus Chalco - La Paz.	7,912,000.00	0.00	0.00	7,912,000.00
Elaboración del proyecto ejecutivo del Mexicable Ecatepec-Tlalnepantla.	3,956,000.00	0.00	0.00	3,956,000.00
Elaboración del proyecto ejecutivo del Mexibus Chimalhuacán-Texcoco.	3,461,500.00	0.00	0.00	3,461,500.00
Elaboración del estudio de costo beneficio del Mexibus Chimalhuacán-Texcoco.	38,167.71	0.00	0.00	38,167.71
Elaboración de costo beneficio del Mexicable Ecatepec-Tlalnepantla.	50,805.26	0.00	0.00	50,805.26

Elaboración del estudio de costo beneficio del Mexipuerto La Paz.	9,798.75	0.00	0.00	9,798.75
Elaboración del proyecto ejecutivo del Mexipuerto La Paz.	32,834.11	0.00	0.00	32,834.11
Elaboración del proyecto ejecutivo del Mexicable Ecatepec-Tlalnepantla.	35,891.50	0.00	0.00	35,891.50
Elaboración del proyecto ejecutivo del Mexibus Chalco-La Paz.	58,260.94	0.00	0.00	58,260.94
Construcción del colector sur de la presa Guadalupe.	49,509,316.44	0.00	0.00	49,509,316.44
Total	90,284,074.71	0.00	0.00	90,284,074.71

Gobierno del Estado de Hidalgo	Enero	Febrero	Marzo	Total
Estación de transferencia intermodal Tellez.	0.00	0.00	24,065,932.20	24,065,932.20
Construcción del libramiento industrial Huitzila - Tepojaco (tramo Otumba-Tizayuca del km 29.18 al km 31.02).	0.00	0.00	61,112,117.49	61,112,117.49
Total	0.00	0.00	85,178,049.69	85,178,049.69
Total del Fondo 2017	90,284,074.71	0.00	85,178,049.69	175,462,124.40

Se reportaron erogaciones en el Fondo 2017 por **\$72.80 (Setenta y dos pesos 80/100 M.N.)** correspondientes al pago de Impuestos; y **\$455.00 (Cuatrocientos cincuenta y cinco pesos 00/100 M.N.)** por Comisiones y otros gastos. Además, se registró un traspaso entre fondos por **\$20,274,523.20 (Veinte millones doscientos setenta y cuatro mil quinientos veintitrés pesos 20/100 M.N.)**.

CIERRE DEL PERÍODO

El saldo del Fondo 2017 al 31 de marzo de 2018 fue de **\$49,012,885.52 (Cuarenta y nueve millones doce mil ochocientos ochenta y cinco pesos 52/100 M.N.)**.

AVANCE DE OBRAS

Al 31 de marzo de 2018 se ha ministrado el 100 por ciento de los recursos con un avance físico ponderado de los proyectos de 75.6 por ciento, los cuales se presentan a continuación:

Fondo Metropolitano del Valle de México
Cartera de proyectos financiada con recursos del Fondo 2017 31 de marzo de 2018

	Obras a ser ejecutadas por el Estado de México	Monto asignado al 31 de marzo de 2018	Retención UCP	Monto aprobado neto	Monto ministrado a la fecha	% Ministrado	% Avance Físico
1	Construcción del Colector Sur de la Presa Guadalupe	49,509,316.44	544,602.48	48,964,713.96	48,964,713.96	100.0%	4.0%
2	Elaboración del Proyecto Ejecutivo y ACB del Mexicable Ecatepec - Tlalnepantla	4,000,000.00	44,000.00	3,956,000.00	3,956,000.00	100.0%	20.0%
3	Elaboración del Estudio de Costo Beneficio del Mexicable Ecatepec - Tlalnepantla	6,000,000.00	66,000.00	5,934,000.00	5,934,000.00	100.0%	20.0%
4	Elaboración del Proyecto Ejecutivo del Mexibús Chimalhuacán - Texcoco	3,500,000.00	38,500.00	3,461,500.00	3,461,500.00	100.0%	20.0%
5	Elaboración del Estudio de Costo Beneficio del Mexibús Chimalhuacán - Texcoco	4,500,000.00	49,500.00	4,450,500.00	4,450,500.00	100.0%	20.0%
6	Elaboración del Proyecto Ejecutivo del Mexipuerto La Paz	3,500,000.00	38,500.00	3,461,500.00	3,461,500.00	100.0%	20.0%
7	Elaboración del Estudio de Costo Beneficio del Mexipuerto La Paz	5,500,000.00	60,500.00	5,439,500.00	5,439,500.00	100.0%	20.0%
8	Elaboración del Proyecto Ejecutivo del Mexibús Chalco - La Paz	6,000,000.00	66,000.00	5,934,000.00	5,934,000.00	100.0%	20.0%
9	Elaboración del Estudio de Costo Beneficio del Mexibús Chalco - La Paz	8,000,000.00	88,000.00	7,912,000.00	7,912,000.00	100.0%	20.0%
	Total de proyectos a ser ejecutados por el Estado de México:	90,509,316.44	995,602.48	89,513,713.96	89,513,713.96	100.0%	11.4%

	Obras a ser ejecutadas por la Ciudad de México	Monto asignado al 31 de marzo de 2018	Retención UCP	Monto aprobado neto	Monto ministrado a la fecha	% Ministrado	% Avance Físico

1	Centros de Transferencia y Sitios de Disposición Final - 2017	512,683,353.49	5,639,516.89	507,043,836.60	507,043,836.60	100.0%	100.0%
	Total de proyectos a ser ejecutados por la Ciudad de México	512,683,353.49	5,639,516.89	507,043,836.60	507,043,836.60	100.0%	100.0%

	Obras a ser ejecutadas por el Estado de Hidalgo	Monto asignado al 31 de marzo de 2018	Retención UCP	Monto aprobado neto	Monto ministrado a la fecha	% Ministrado	% Avance Físico
1	Construcción del Libramiento Industrial Huizila - Tepojaco (tramo Otumba - Tizayuca, del Km. 29.18 al Km. 31.02)	63,373,173.84	697,104.91	62,676,068.93	62,676,068.93	100.00%	0.0%
2	Estación de Transferencia Intermodal Téllez	25,000,000.00	275,000.00	24,725,000.00	24,725,000.00	100.00%	0.0%
	Total de proyectos a ser ejecutados por el Estado de Hidalgo	88,373,173.84	972,104.91	87,401,068.93	87,401,068.93	100.00%	0.0%
12	Total de proyectos financiados con recursos del Fondo 2017:	691,565,843.77	7,607,224.28	683,958,619.49	683,958,619.49	100.00%	75.6%




IV. FONDO 2018

1er. TRIMESTRE DE 2018.


A la fecha del presente informe, está en proceso la petición de los recursos del Fondo 2018 a la Unidad de Política y Control Presupuestario de la Secretaría de Hacienda y Crédito Público. Las entidades federativas pertenecientes a la Zona Metropolitana del Valle de México se encuentran trabajando con las Unidades Ejecutoras para determinar la cartera de proyectos que será presentada al Consejo para el Desarrollo Metropolitano del Valle de México.

Sin más por el momento, le enviamos un cordial saludo.

ATENTAMENTE



Lic. Erick Hernán Cárdenas Rodríguez
Subsecretario de Planeación Financiera
de la Ciudad de México y Presidente
Suplente del Comité Técnico del Fondo
Metropolitano del Valle de México



M. en E. Azalea del Carmen Clemente Blanco
Directora General de Inversión del Gobierno
del Estado de México y Presidente Suplente
del Comité Técnico del Fondo Metropolitano
del Valle de México

C.C.P. M. en E. Rodrigo Jarque Lira.-Secretario de Finanzas del Gobierno del Estado de México
Lic. Edgar Abraham Amador Zamora. Secretario de Finanza del Gobierno de la Ciudad de México
Dra. Delia Yesica Blancas Hidalgo. Secretaria de Finanzas y Administración del Gobierno del Estado de Hidalgo
Mtro. Joaquín Meléndez Lira. Subsecretario de Coordinación Metropolitana y Enlace Gubernamental del Gobierno de la Ciudad de México.
Mtro Enrique Jacob Rocha - Secretario de Desarrollo Urbano y Metropolitano del Gobierno del Estado de México
Lic. Lamán Carranza Ramírez. Coordinador de Prospectiva del Gobierno del Estado de Hidalgo.

Anexos: Estados de cuenta del Fideicomiso, subcuentas 2015,2016 y 2017 de enero, febrero y marzo 2018.