




AUDITORÍA SUPERIOR DE LA CIUDAD DE MÉXICO

18 L0 00


INFORME TRIMESTRAL DE AVANCES FINANCIEROS Y PROGRAMÁTICOS
PARA LA IGUALDAD DE GÉNERO

PERÍODO: Enero-Diciembre 2018

Titular:


Dr. David M. Vega Vera
Auditor Superior

Responsable:


Lic. Román Torres Huato
Director General de Administración
y Sistemas





SECRETARÍA DE ADMINISTRACIÓN Y FINANZAS
Subsecretaría de Egresos



MPP MARCO DE POLÍTICA PÚBLICA Y ACCIONES REALIZADAS EN MATERIA DE IGUALDAD DE GÉNERO

AUDITORÍA SUPERIOR DE LA CIUDAD DE MÉXICO

PERÍODO: Enero-Diciembre 2018

ACCIÓN, PROYECTO O PROGRAMA PÚBLICO:	R/SR/AI	OBJETIVO GENERAL:	DESCRIPCIÓN:

VINCULACIÓN CON EL PROGRAMA GENERAL DE DESARROLLO DEL D.F. 2013-2018

Eje : Área de Oportunidad:

VINCULACIÓN CON EL "PROGRAMA ESPECIAL DE IGUALDAD DE OPORTUNIDADES Y NO DISCRIMINACIÓN HACIA LAS MUJERES DE LA CIUDAD DE MÉXICO. 2015-2018"

Objetivo: Política Pública:

PLANTEAMIENTO DE LA POLÍTICA PÚBLICA DE GÉNERO

NO APLICA

Diagnóstico:

Situación actual 1. :

Situación actual 2. :

Problemática:

Causas:

Efectos:

Objetivo de Género:

RESULTADOS

Producto o Servicio Entregado	Unidad de Medida	FÍSICO		PRESUPUESTAL (Pesos)		DESCRIPCIÓN DE ACCIONES REALIZADAS	
		MODIFICADO	ALCANZADO	MODIFICADO	EJERCIDO		
GRUPOS DE ATENCIÓN							
	Población Objetivo	Población Beneficiada					
		Infantes 0-12 años	Jóvenes 13-20 años	Personas Adultas 21-62	Personas Adultas Mayores > 62	TOTAL	
	Mujeres						
	Hombres						
	TOTAL						

NOTA:

Esta Auditoría Superior de la Ciudad de México, no reportó Líneas de Acción del Programa General de Desarrollo del Distrito Federal (PGDDF) 2013-2018 así como del Programa Especial de Igualdad de Oportunidades y No Discriminación Hacia las Mujeres de la Ciudad de México 2015-2018.

Sin embargo, con la finalidad de coadyuvar con estos programas, esta Auditoría Superior ofreció en los meses de mayo a septiembre un Ciclo de Conferencias y Talleres, que fueron impartidos por personal del Instituto de las Mujeres de la Ciudad de México a los servidores públicos de esta ASCM.



SECRETARÍA DE ADMINISTRACIÓN Y FINANZAS
Subsecretaría de Egresos




IG INDICADORES DE GÉNERO

AUDITORÍA SUPERIOR DE LA CIUDAD DE MÉXICO

PERÍODO: Enero-Diciembre 2018

ACCIÓN, PROYECTO O PROGRAMA PÚBLICO

Nombre del Indicador (4)	Objetivo (5)	Nivel del Objetivo (6)	Tipo de Indicador (7)	Método de Cálculo (8)	Dimensión a Medir (9)	Frecuencia de Medición (10)	Unidad de Medida (11)	Línea Base (12)	Meta Programada al Período (13)	Meta Alcanzada al Período (14)
NO APLICA										

 003



SECRETARÍA DE ADMINISTRACIÓN Y FINANZAS
Subsecretaría de Egresos



ECG-13 EVOLUCIÓN PRESUPUESTAL POR CAPÍTULO DE GASTO DEL RESULTADO 13

AUDITORÍA SUPERIOR DE LA CIUDAD DE MÉXICO

PERÍODO: Enero-Diciembre 2018

CAP	PRESUPUESTO (Pesos con dos decimales)				VARIACIÓN		A) Explicación a las variaciones del presupuesto devengado respecto del modificado al periodo. B) Explicación a las variaciones del presupuesto ejercido respecto al devengado
	MODIFICADO (1)	DEVENGADO (2)	EJERCIDO (3)	PAGADO (4)	(5)=2-1	(6)=3-2	
TOTAL GASTO CORRIENTE							
1000							A) B)
2000							
3000							
4000							
TOTAL GASTO DE CAPITAL							
1000							
2000							
3000							
5000							
6000							
7000							
TOTAL URG							

NO APLICA



SECRETARÍA DE ADMINISTRACIÓN Y FINANZAS
Subsecretaría de Egresos



APP-13 A AVANCE PROGRAMÁTICO-PRESUPUESTAL DE ACTIVIDADES INSTITUCIONALES DEL RESULTADO 13

AUDITORÍA SUPERIOR DE LA CIUDAD DE MÉXICO

PERÍODO: Enero-Diciembre 2018

SR	AI	PP	DENOMINACIÓN	UNIDAD DE MEDIDA	R E S U L T A D O S							ICPMP (%) 5/4= (8)	IARCM (%) 3/8 (9)
					FÍSICO		ICMMP (%) 2/1= (3)	PRESUPUESTAL (Pesos con dos decimales)					
					MODIFICADO (1)	ALCANZADO (2)		MODIFICADO (4)	DEVENGADO (5)	EJERCIDO (6)	PAGADO (7)		
			NO APLICA										
			TOTAL URG										



SECRETARÍA DE ADMINISTRACIÓN Y FINANZAS
Subsecretaría de Egresos




APP-13 B EXPLICACIÓN A LAS VARIACIONES DEL AVANCE PROGRAMÁTICO-PRESUPUESTAL DE ACTIVIDADES INSTITUCIONALES DEL RESULTADO 13

AUDITORÍA SUPERIOR DE LA CIUDAD DE MÉXICO

PERÍODO: Enero-Diciembre 2018

SR	AI	DENOMINACIÓN	A) Causas de las variaciones del Índice de Aplicación de Recursos para la Consecución de Metas (IARCM)
			A) NO APLICA





SECRETARÍA DE ADMINISTRACIÓN Y FINANZAS

Subsecretaría de Egresos



EPPG ESTRUCTURA DE PLAZAS/PUESTOS POR GÉNERO

UNIDAD RESPONSABLE DEL GASTO: AUDITORÍA SUPERIOR DE LA CIUDAD DE MÉXICO

PERÍODO: ENERO-DICIEMBRE 2018

INFORMACIÓN DE GÉNERO

TIPO DE PLAZA O PUESTO	NÚMERO		TOTAL
	MUJERES	HOMBRES	
ESTRUCTURA	68	104	172
48.0 AUDITOR SUPERIOR	-	1	1
46.0 TITULAR DE UNIDAD TÉCNICA	-	-	-
45.0 CONTRALORA GENERAL	1	-	1
45.0 COORDINADOR DE ASESORES	-	1	1
45.0 DIRECTOR GENERAL	3	3	6
45.0 TITULAR DE UNIDAD DE TRANSPARENCIA	-	1	1
43.0 ASESOR PRINCIPAL	1	1	2
43.0 COORDINADOR SERVICIO PROFESIONAL FISCALIZADOR DE C	-	-	-
43.0 SECRETARIO PARTICULAR DE AUDITOR SUPERIOR	-	1	1
42.0 COORDINADOR DE DESARROLLO INSTITUCIONAL	-	1	1
42.0 COORDINADOR DE DIVULGACION	-	1	1
42.0 ENLACE DE VINCULACION INSTITUCIONAL	-	1	1
41.0 ASESOR	1	-	1
41.0 COORDINADOR EJECUTIVO DE CONTROL Y SEGUIMIENTO	1	1	2
40.0 ASESOR	4	3	7
40.0 COORDINADOR EJECUTIVO DE UNIDAD	-	1	1
40.0 DIRECTOR DE ÁREA	3	11	14
40.0 SUBCONTRALOR	1	1	2
32.0 COORDINADOR DE GESTION DE UNIDAD	-	-	-
31.0 COORDINADOR EJECUTIVO DE GESTION	-	1	1
29.0 SECRETARIO ADMINISTRATIVO	1	1	2
29.0 SUBDIRECTOR DE ÁREA	16	27	43
25.0 JEFE DE UNIDAD DEPARTAMENTAL	36	47	83
BASE	151	193	344
HONORARIOS	33	53	86
EVENTUALES	9	11	20
TOTAL DE PLAZAS O PUESTOS	261	361	622