



GOBIERNO DE LA
CIUDAD DE MÉXICO

SECRETARÍA DE
ADMINISTRACIÓN Y FINANZAS



Informe en Materia de Atención a los Derechos de Niñas, Niños y Adolescentes

**ENERO-DICIEMBRE
2020**

CONTENIDO

INTRODUCCIÓN.....	5
1.- GASTO PARA LA ATENCIÓN A LOS DERECHOS DE NIÑAS, NIÑOS Y ADOLESCENTES	7
1.1 Clasificación Económica.....	9
1.2 Clasificación Administrativa.	11
1.3 Clasificación Funcional.	15
1.4 Clasificación por Categoría Programática.	16

ANEXO

- I. Avance Programático Presupuestal por Actividad Institucional y Unidad Responsable del Gasto.

INTRODUCCIÓN

INTRODUCCIÓN

La Constitución Política de la Ciudad de México, en sus artículos 1°, 3°, 4°, 5°, 6°, 8°, 9°, 10° y 11°, establece que las niñas, niños y adolescentes son un grupo de atención prioritaria; así como la obligación de las autoridades para garantizar su adecuada protección a través del Sistema de Protección Integral de los Derechos de Niñas, Niños y Adolescentes de la Ciudad de México.

En cumplimiento a la reforma al artículo 13 inciso B), en materia de atención de niños, niñas y adolescentes y en coordinación con el Sistema de Protección Integral de los Derechos de las Niñas, Niños y Adolescentes de la Ciudad de México, párrafo segundo de la Ley de Austeridad, Transparencia en Remuneraciones, Prestaciones y Ejercicio de Recursos de la Ciudad de México, publicada en la Gaceta Oficial de la Ciudad de México el pasado 30 de Octubre de 2020 se presenta el Informe en materia de atención a los derechos de niñas, niños y adolescentes Enero – Diciembre 2020, con la finalidad de informar al Congreso de la Ciudad de México y al público en general, sobre las acciones realizadas por el Gobierno de la Ciudad de México, en esta materia.

El Gobierno de la Ciudad de México está comprometido con garantizar la igualdad y los derechos de todos los habitantes de la Ciudad, prestando especial atención en los grupos más vulnerables; es por ello que en el Programa de Gobierno (preliminar) se ha integrado el Eje 1 “Igualdad y Derechos”; el cual contempla el sub eje de “Derecho a la Igualdad e Inclusión de niñas, niños y adolescentes”; donde se enmarcan las acciones para fortalecer y ampliar los programas de apoyo a niñas, niños y adolescentes de las colonias, barrios y pueblos de mayor marginación, tendientes a su universalización, así como mantener y promover las actividades comunitarias con los adolescentes que estudian la educación media superior en escuelas públicas.

En este contexto la Secretaría de Administración y Finanzas en coordinación con el Sistema de Protección Integral de los Derechos de las Niñas, Niños y Adolescentes (SIPINNA) de la Ciudad de México, han realizado un trabajo conjunto para identificar las acciones realizadas en materia de atención a los derechos de niñas, niños y adolescentes; así como los recursos tanto aprobados como ejercidos al periodo Enero – Diciembre 2020, por lo que en el presente informe se presenta el ejercicio del Gasto al periodo en sus clasificaciones económica, administrativa y funcional; así como un anexo con las acciones realizadas en los programas presupuestarios considerados para el presente informe.

1. GASTO PARA LA ATENCIÓN A LOS DERECHOS DE NIÑAS, NIÑOS Y ADOLESCENTES

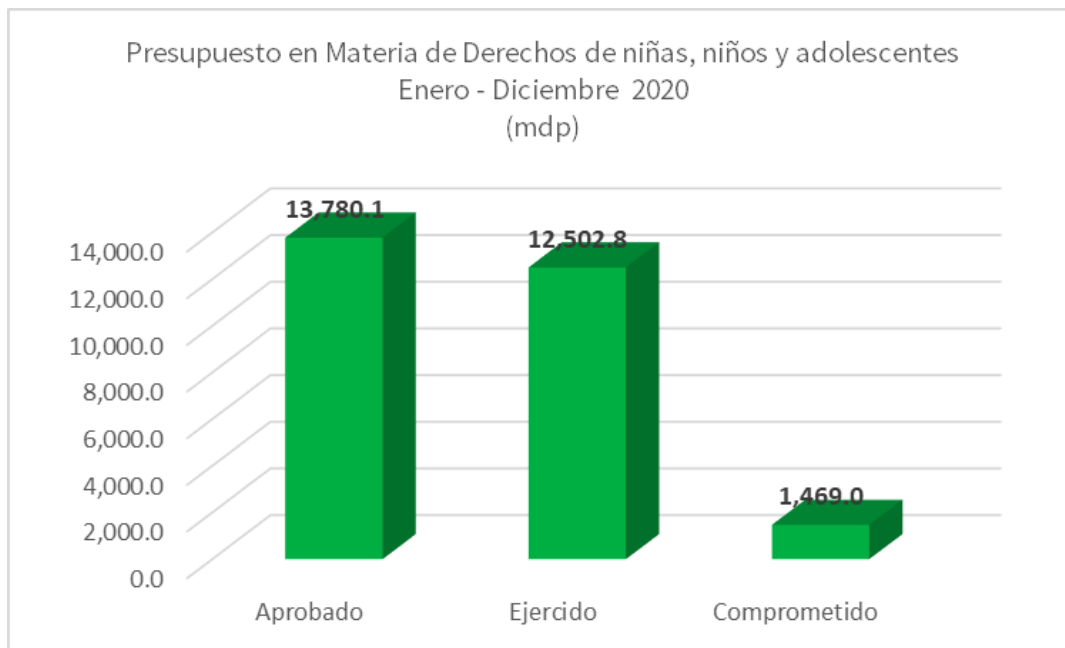


1.- GASTO PARA LA ATENCIÓN A LOS DERECHOS DE NIÑAS, NIÑOS Y ADOLESCENTES

A partir del ejercicio 2019 se iniciaron los trabajos de implementación del presupuesto basado en resultados en el Gobierno de la Ciudad de México, por lo que las acciones y resultados del ejercicio de los recursos se encuentra vinculado a programas presupuestarios; los cuales han sido alineados a los 6 ejes del Programa de Gobierno 2019-2024 (preliminar) de la Ciudad de México.

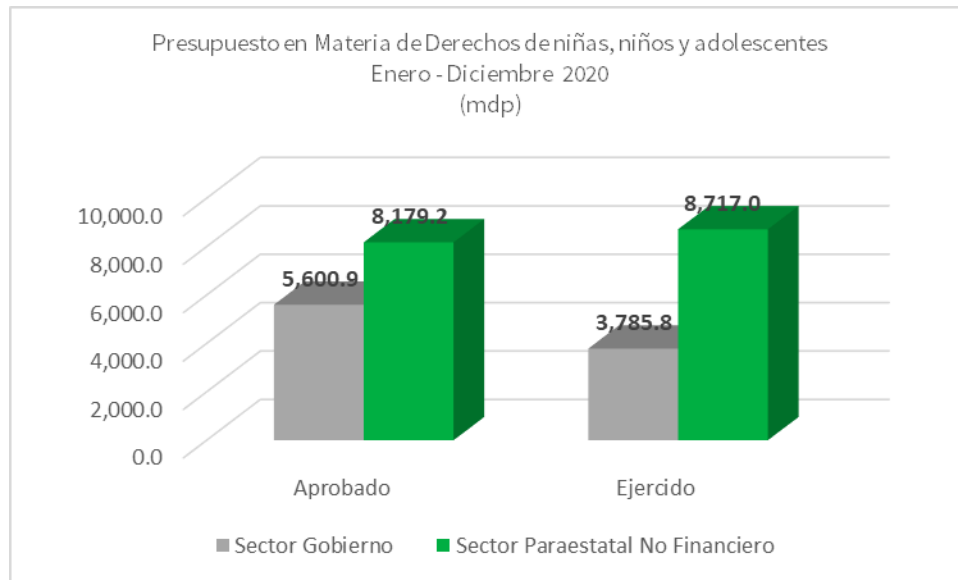
Para este informe, en colaboración con el Sistema de Protección Integral de los Derechos de las Niñas, Niños y Adolescentes de la Ciudad de México se realizó la identificación de 102 programas presupuestarios que conforman el presupuesto del Gobierno de la Ciudad de México y que contribuyen a la atención de los derechos de niñas niños y adolescentes; en su mayoría alineados al Eje 1 del Programa de Gobierno 2019-2024 (preliminar).

Lo anterior se traduce en presupuesto aprobado para esta materia de 13,780.1 mdp de los cuales se ejercieron 12,502.8 mdp y a la fecha de corte se tienen comprometidos 1,469.0 mdp.



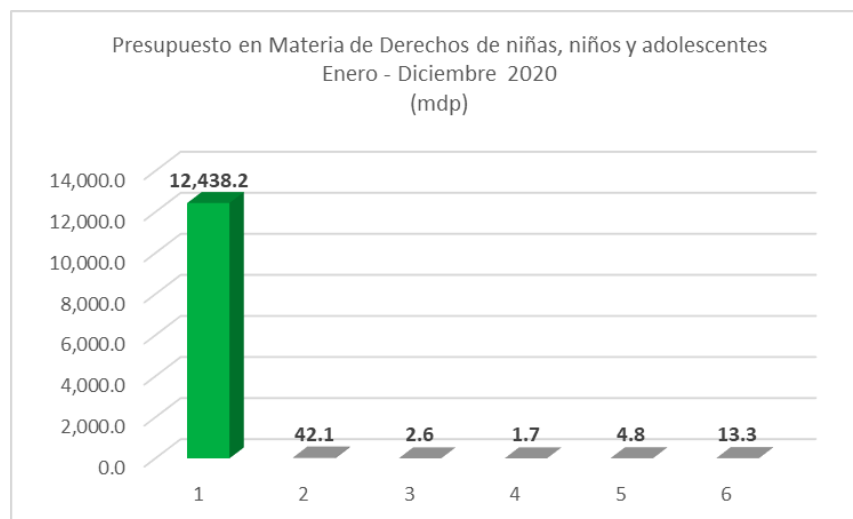


De los recursos ejercidos en este programa presupuestario, el Sector Gobierno ejerció el 3,785.8 mdp y el 8,717.0 por ciento por las Unidades Responsables del Gasto que conforman el Sector Paraestatal.



Como ya se ha mencionado, el Programa de Gobierno de la Ciudad de México 2019-2024 (preliminar), dentro de su estructura integra el Eje 1 “Igualdad y derechos” enfocado a fortalecer y ampliar las garantías del acceso a los grandes derechos sociales y humanos. Defender, crear y materializar derechos sociales creando las condiciones más equitativas de vida. Por lo anterior la mayor parte de los programas presupuestarios identificados en materia de derechos de niños, niñas y adolescentes, se encuentran englobados en dicho eje, no obstante, existen programas presupuestarios en otros ejes que también suman a este objetivo.

A continuación, se presenta la distribución del presupuesto ejercido por Eje del Programa de Gobierno 2019-2024 (preliminar).



1.1 Clasificación Económica.

El Gasto Programable en su Clasificación Económica, reporta un gasto por 12,502.8 mdp, del cual 92.0 por ciento se destinó al Gasto Corriente, el 8.0 al Gasto de Capital.

Presupuesto para la Atención de derechos de niñas, niños y adolescentes en Clasificación Económica (Millones de Pesos)		
Concepto	Enero - Diciembre 2020	
	Aprobado	Ejercido
TOTAL	13,780.1	12,502.8
Gasto Corriente	11,735.3	11,504.8
Servicios Personales	692.9	667.4
Materiales y Suministros	1,373.8	746.5
Servicios Generales	625.9	208.1
Transferencias, Asignaciones, Subsidios y Otras Ayudas	9,042.7	9,882.7
Gasto de Capital	2,044.9	998.0
Bienes Muebles, Inmuebles e Intangibles	207.5	41.71
Inversión Pública	1,837.3	956.28

Nota: Las cifras pueden variar por efecto de redondeo.

Las cifras entre paréntesis indican variaciones negativas.

Fuente: Secretaría de Administración y Finanzas de la CDMX.

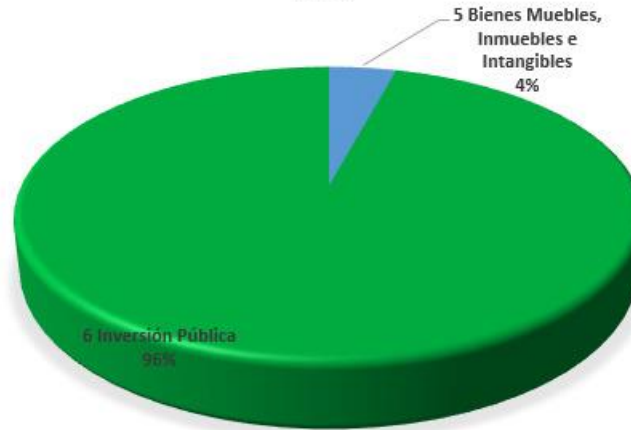
Por lo que corresponde a Gasto Corriente destaca los recursos ejercidos por concepto de Transferencias, Asignaciones, Subsidios y Otras ayudas, es decir, los recursos destinados a otorgar apoyos sociales.





Por su parte, el Gasto de Capital registró un ejercicio de 2,293.5 mdp, de los cuales, el 96 por ciento a Inversión Pública y el 4 por ciento a Bienes Muebles, Inmuebles e Intangibles.

PRESUPUESTO EN MATERIA DE DERECHOS DE NIÑAS, NIÑOS Y ADOLESCENTES
ENERO - DICIEMBRE 2020
(MDP)





1.2 Clasificación Administrativa.

Del Sector Gobierno, 3,785.8 mdp fueron ejercidos por Unidades Responsables de Gasto que forman parte del Poder Ejecutivo del Gobierno de la Ciudad.

Por parte del Sector Paraestatal, las Entidades y Fideicomisos Públicos No Empresariales y No Financieros registraron gasto por 8,717.0 mdp y las Instituciones Públicas de Seguridad Social 5.6 mdp. El detalle del gasto en esta clasificación se presenta a continuación:

Presupuesto para la Atención de derechos de niñas, niños y adolescentes		
Clasificación Administrativa		
(Millones de Pesos)		
Unidad Responsable del Gasto	2020	
	Anual	enero - diciembre
	Aprobado	Ejercido
TOTAL	13,780.1	12,502.8
Sector Gobierno	5,600.9	3,785.8
Poder Ejecutivo	5,600.9	3,785.8
Sector Paraestatal No Financiero	8,179.2	8,717.0
Entidades y Fideicomisos Públicos No Empresariales y No Financieros	8,170.8	8,711.4
Instituciones Públicas de Seguridad Social	8.1	5.6
Entidades Paraestatales Empresariales y No Financieras con Participación Estatal Mayoritaria	0.3	0.0
Nota: Las cifras pueden variar por efecto de redondeo.		
Las cifras entre paréntesis indican variaciones negativas.		
* En este caso el monto de presupuesto se refiere a las transferencias realizadas a los Órganos de Gobierno y Autónomos.		
Fuente: Secretaría de Administración y Finanzas de la CDMX.		

A continuación, se presenta la evolución del presupuesto por Unidad Responsable del Gasto.

Gasto Programable en Materia de Derechos de niñas, niños y adolescentes			
en la Ciudad de México en Clasificación Administrativa			
(Millones de pesos)			
Unidad Responsable	Enero - Diciembre		Avance %
	2020		
	Aprobado	Ejercido	VS Aprobado
TOTAL GCDMX	13,780.1	12,502.8	90.7
Sector Gobierno	5,600.9	3,785.8	67.6
Poder Ejecutivo	5,600.9	3,785.8	67.6
Dependencias	3,432.1	1,820.1	53.0
Jefatura de Gobierno	0.1	0.0	0.0
Secretaría de Gobierno	9.1	6.3	69.1
Secretaría de Desarrollo Urbano y Vivienda	8.2	6.1	74.1
Secretaría de Desarrollo Económico	1.7	0.2	14.9



**Gasto Programable en Materia de Derechos de niñas, niños y adolescentes
en la Ciudad de México en Clasificación Administrativa
(Millones de pesos)**

Unidad Responsable	Enero - Diciembre		Avance %
	2020		
	Aprobado	Ejercido	VS Aprobado
Secretaría de Turismo	0.6	0.0	0.0
Secretaría del Medio Ambiente	26.7	2.7	10.0
Secretaría de Obras y Servicios	1,812.9	842.0	46.4
Secretaría de Inclusión y Bienestar Social	499.6	511.4	102.4
Secretaría de Administración y Finanzas	7.4	0.7	9.4
Secretaría de Movilidad	22.2	0.0	0.0
Secretaría de Seguridad Ciudadana	61.8	32.8	53.2
Secretaría de la Contraloría General	0.7	0.4	64.0
Procuraduría General de Justicia	23.1	0.0	0.0
Consejería Jurídica y de Servicios Legales	1.0	0.0	0.0
Secretaría de Salud	157.9	55.7	35.3
Secretaría de Cultura	29.3	0.0	0.0
Secretaría de Trabajo y Fomento Al Empleo	2.9	0.7	24.2
Secretaría de Gestión Integral de Riesgos y Protección Civil	1.4	1.1	82.7
Secretaría de Pueblos y Barrios Originarios y Comunidades Indígenas Residentes	66.3	23.8	36.0
Secretaría de Educación, Ciencia, Tecnología e Innovación	685.7	322.1	47.0
Secretaría de las Mujeres	13.8	13.9	100.8

**Gasto Programable en Materia de Derechos de niñas, niños y adolescentes
en la Ciudad de México en Clasificación Administrativa
(Millones de pesos)**

Unidad Responsable	Enero - Diciembre		Avance %
	2020		
	Aprobado	Ejercido	VS Aprobado
Órganos Desconcentrados	19.1	3.0	15.6
Centro de Comando, Control, Cómputo, Comunicaciones y Contacto Ciudadano	0.1	0.0	0.0
Agencia Digital de Innovación Pública	0.1	0.0	0.0
Autoridad del Centro Histórico	10.1	0.0	0.0
Instancia Ejecutora del Sistema Integral de Derechos Humanos	2.4	1.6	65.1
Sistema de Aguas de la Ciudad de México	0.9	0.0	0.0
Agencia de Atención Animal	0.0	0.0	100.0
Planta Productora de Mezclas Asfálticas	0.5	0.0	0.0
Órgano Regulador de Transporte	0.3	0.0	0.0



**Gasto Programable en Materia de Derechos de niñas, niños y adolescentes
en la Ciudad de México en Clasificación Administrativa
(Millones de pesos)**

Unidad Responsable	Enero - Diciembre		Avance %
	2020		
	Aprobado	Ejercido	VS Aprobado
Universidad de la Policía	0.9	0.7	78.2
Policía Auxiliar	1.1	0.6	59.2
Policía Bancaria e Industrial	1.1	0.0	0.0
Instituto de Formación Profesional	1.4	0.0	0.0
Agencia de Protección Sanitaria	0.0	0.0	0.0
Instituto de Estudios Superiores de la Ciudad de México "Rosario Castellanos"	0.3	0.0	0.0

**Gasto Programable en Materia de Derechos de niñas, niños y adolescentes
en la Ciudad de México en Clasificación Administrativa**

(Millones de pesos)

Unidad Responsable	Enero - Diciembre		Avance %
	2020		
	Aprobado	Ejercido	VS Aprobado
Alcaldías	2,149.8	1,962.7	91.3
Alcaldía Álvaro Obregón	45.8	17.2	37.6
Alcaldía Azcapotzalco	14.2	45.0	317.8
Alcaldía Benito Juárez	23.5	45.8	194.7
Alcaldía Coyoacán	158.5	189.2	119.4
Alcaldía Cuajimalpa de Morelos	83.7	110.4	131.8
Alcaldía Cuauhtémoc	107.0	119.0	111.3
Alcaldía Gustavo A. Madero	338.7	314.3	92.8
Alcaldía Iztacalco	65.2	50.8	77.9
Alcaldía Iztapalapa	745.1	666.3	89.4
Alcaldía La Magdalena Contreras	88.2	86.9	98.5
Alcaldía Miguel Hidalgo	32.6	34.0	104.4
Alcaldía Milpa Alta	77.3	75.1	97.2
Alcaldía Tláhuac	20.9	29.2	139.9
Alcaldía Tlalpan	87.0	50.7	58.3
Alcaldía Venustiano Carranza	244.8	119.1	48.7
Alcaldía Xochimilco	17.4	9.7	55.9

**Gasto Programable en Materia de Derechos de niñas, niños y adolescentes
en la Ciudad de México en Clasificación Administrativa****(Millones de pesos)**

Unidad Responsable	Enero - Diciembre 2020		Avance %
	Aprobado	Ejercido	VS Programado
Sector Paraestatal No Financiero	8,179.2	8,717.0	106.6
Entidades y Fideicomisos Públicos no Empresariales y no Financieros	8,170.8	8,711.4	106.6
Fondo para el Desarrollo Económico y Social	0.0	0.0	0.0
Mecanismo para la Protección Integral de Personas Defensoras de Derechos Humanos y Periodistas	0.1	0.0	0.0
Instituto de Vivienda	0.8	0.0	0.0
Fondo para el Desarrollo Social	2.0	2.0	100.0
Fondo Mixto de Promoción Turística	1.4	0.0	0.0
Procuraduría Ambiental y del Ordenamiento Territorial	1.4	1.1	74.3
Instituto Local de la Infraestructura Física Educativa	0.9	60.3	7,099.7
Instituto para la Seguridad de las Construcciones	0.0	0.0	100.0
Consejo de Evaluación del Desarrollo Social	0.0	0.0	0.0
Consejo para Prevenir y Eliminar la Discriminación	16.7	12.8	76.8
Sistema para el Desarrollo Integral de la Familia	1,594.7	1,308.2	82.0
Instituto de las Personas con Discapacidad	8.7	4.7	53.9
Instituto de la Juventud	14.4	7.6	52.9
Procuraduría Social	2.7	0.3	10.4
Fideicomiso del Centro Histórico	2.0	1.7	83.6
Fideicomiso de Recuperación Crediticia	0.1	0.0	0.0
Metrobús	2.9	1.7	59.9
Sistema de Transporte Colectivo Metro	1.9	0.9	47.2
Red de Transporte de Pasajeros (RTP)	0.1	0.0	0.0
Servicio de Transportes Eléctricos	0.6	0.0	0.0
Escuela de Administración Pública	1.4	0.6	46.1
Instituto de Verificación Administrativa	0.5	0.3	69.2
Instituto para la Atención y Prevención de las Adicciones	26.1	10.0	38.2
Régimen de Protección Social en Salud	80.0	7.7	9.6
Servicios de Salud Pública	32.3	13.2	40.9
Fideicomiso Museo de Arte Popular Mexicano	0.2	0.0	6.7
Fideicomiso Museo del Estanquillo	0.2	0.1	55.7
Fideicomiso de Promoción y Desarrollo del Cine Mexicano	13.5	0.0	0.0



Gasto Programable en Materia de Derechos de niñas, niños y adolescentes en la Ciudad de México en Clasificación Administrativa			
(Millones de pesos)			
Unidad Responsable	Enero - Diciembre		Avance %
	2020		
	Aprobado	Ejercido	VS Programado
Instituto de Capacitación para el Trabajo	0.2	0.0	0.0
Heroico Cuerpo de Bomberos	2.9	1.1	36.5
Instituto del Deporte	255.4	146.5	57.4
Instituto de Educación Media Superior	71.6	44.9	62.8
Fideicomiso Educación Garantizada	6,027.3	7,077.6	117.4
Sistema Público de Radiodifusión de la Ciudad de México	8.0	8.0	100.0
<i>Instituciones Públicas de Seguridad Social</i>	8.1	5.6	68.4
Caja de Previsión para Trabajadores a Lista de Raya	0.1	0.0	0.0
Caja de Previsión de la Policía Auxiliar	0.6	0.3	51.6
Caja de Previsión de la Policía Preventiva	7.4	5.2	70.9
<i>Entidades Paraestatales Empresariales y no Financieras</i>	0.3	0.0	17.6
Corporación Mexicana de Impresión, S.A. de C.V.	0.0	0.0	0.0
PROCDMX, S.A. de C.V.	0.1	0.0	72.7
Servicios Metropolitanos, S.A. de C.V.	0.2	0.0	0.0

1.3 Clasificación Funcional.

Conforme a la Clasificación Funcional, el gasto realizado destinado a la atención de niñas, niñas y adolescentes, se destinó a la Finalidad Gobierno 478.4 mdp, a la Función de Desarrollo Social 12,011 mdp y a Desarrollo Económico 13.3 mdp.

Gasto Programable en Materia de Derechos de niñas, niños y adolescentes en Clasificación Funcional		
(Millones de Pesos)		
Finalidad/Función	Enero - Diciembre	
	2020	
	Aprobado	Ejercido
TOTAL	13,780.1	12,502.8
Funciones de Gobierno	1,056.1	478.4
Justicia	356.2	157.1
Coordinación De La Política De Gobierno	110.5	10.2
Otros Servicios Generales	589.5	311.1



Gasto Programable en Materia de Derechos de niñas, niños y adolescentes en Clasificación Funcional (Millones de Pesos)		
Finalidad/Función	Enero - Diciembre	
	2020	
	Aprobado	Ejercido
Funciones de Desarrollo Social	12,702.8	12,011.0
Vivienda Y Servicios A La Comunidad	127.1	0.0
Salud	348.3	157.7
Recreación, Cultura Y Otras Manifestaciones Sociales	1,912.2	1,664.1
Educación	5,768.9	4,619.7
Protección Social	4,439.3	5,493.6
Otros Asuntos Sociales	107.0	76.0
Funciones de Desarrollo Económico	21.2	13.3
Asuntos Económicos, Comerciales Y Laborales En General	4.1	0.0
Ciencia, Tecnología E Innovación	17.1	13.3

Nota: Las cifras pueden variar por efecto de redondeo.

Las cifras entre paréntesis indican variaciones negativas .

Fuente: Secretaría de Administración y Finanzas de la CDMX.

1.4 Clasificación por Categoría Programática.

A continuación, se presenta el gasto por categoría programática, en donde se puede observar que el mayor ejercicio de recursos corresponde a Subsidios: Sector Social y Privado o Entidades Federativas y Municipios y en segundo lugar a la categoría programática de Desempeño de las Funciones.

Gasto Programable en Materia de Derechos de niñas, niños y adolescentes por Categoría Programática Enero - Diciembre 2020 (Millones de Pesos)			
Programas Presupuestarios	Aprobado	Programado	Ejercido
Total	13,780.1	10,212.4	8,459.0
Subsidios: Sector Social y Privado o Entidades Federativas y Municipios	10,966.7	9,429.2	7,860.4
Sujetos a Reglas de Operación	9,138.5	6,484.7	5,069.1
Otros Subsidios	1,828.2	2,944.4	2,791.4
Desempeño de las Funciones	2,813.4	783.2	598.6
Prestación de Servicios Públicos	1,332.9	400.5	336.1
Planeación, seguimiento y evaluación de políticas públicas	369.1	116.7	81.0
Promoción y fomento	100.5	57.3	6.5
Proyectos de Inversión	1,010.9	208.6	175.0

Nota: Las cifras pueden variar por efecto de redondeo.

Fuente: Secretaría de Administración y Finanzas



Programas presupuestarios considerados

A continuación, se enlistan los programas presupuestarios considerados al periodo enero - diciembre 2020.

Gasto Programable en Materia de Derechos de niñas, niños y adolescentes por Programa Presupuestario (Millones de Pesos)		
Programa Presupuestario	Enero - Diciembre	
	2020	
	Aprobado	Ejercido
Total	13,780.1	12,502.8
E001 Acceso a la justicia para las mujeres y niñas víctimas de violencia y discriminación de género	0.3	2.3
E016 Atención integral y tratamiento de adicciones	4.5	1.5
E027 Fortalecimiento a la educación complementaria	22.3	0.8
E046 Prevención y atención de la discriminación	11.7	8.8
E047 Prevención y tratamiento de las adicciones	1.6	0.5
E061 Salud materna, sexual y reproductiva	66.5	31.9
E087 Fortalecimiento a la educación básica	1.6	0.0
E101 Atención Integral en espacios de refugio a mujeres, hijas e hijos en situación de violencia extrema y promover el ejercicio de sus derechos	2.6	2.1
E108 Ciudad segura y amigable para las mujeres y niñas	1.9	2.7
E116 Programa PILARES	840.4	257.5
E134 Atención integral para el desarrollo infantil	0.2	0.1
E137 Operación de centros de desarrollo infantil	142.8	80.0
E138 Atención y prevención de la violencia intrafamiliar	0.6	2.4
E139 Estancias Infantiles	3.0	2.3
E140 Atención y prevención de la violencia intrafamiliar	19.3	2.4
E144 Apoyo integral para mujeres embarazadas y madres en situación de vulnerabilidad	11.6	6.8
E146 Protección y defensa de niñas, niños y adolescentes	88.1	81.7
E147 Atención Social inmediata a Poblaciones Prioritarias (ASIPP)	53.0	197.2
E148 Entre la Calle y el Hogar	61.1	23.3
F012 Promoción y fomento de los derechos humanos de la adolescencia y la infancia	7.4	5.9
F017 Programa de cultura física y eventos deportivos	93.0	6.7
K002 Construcción y mejoramiento de la infraestructura educativa	1010.9	599.3
K012 Rehabilitación, equipamiento y construcción de infraestructura educativa	0.1	60.1
P001 Promoción integral para el cumplimiento de los derechos humanos de las niñas y mujeres	162.9	58.6
P002 Promoción integral para el cumplimiento de los derechos humanos	181.8	65.4



Gasto Programable en Materia de Derechos de niñas, niños y adolescentes por Programa Presupuestario (Millones de Pesos)		
Programa Presupuestario	Enero - Diciembre	
	2020	
	Aprobado	Ejercido
P017 Actividades de seguimiento al cumplimiento del programa de derechos humanos	2.4	1.6
P022 Planeación de políticas públicas para mejorar la atención de las adicciones	10.5	7.6
P027 Políticas para la prevención y combate a la discriminación	3.3	2.8
P031 Planeación, seguimiento y evaluación a políticas públicas para el desarrollo de las personas con discapacidad	2.2	1.4
P036 Planeación de políticas públicas enfocadas al desarrollo de los pueblos y barrios originarios y comunidades indígenas residentes	6.0	5.0
S004 Apoyos para el desarrollo integral de los jóvenes	3.6	1.4
S008 Ciberescuelas en PILARES	452.6	211.6
S010 Coinversión para la Inclusión y el Bienestar Social	31.0	18.8
S011 Coinversión para igualdad de la Ciudad de México	7.0	6.5
S013 Comedores sociales de la Ciudad de México	361.2	293.4
S014 Comida para los CAI'S	126.0	100.1
S026 Mejor escuela	232.5	232.5
S029 Ponte pila, deporte comunitario	150.0	123.4
S032 Programa apoyo a madres solas residentes de la Ciudad de México (PAIMS)	5.6	5.6
S033 Programa becas escolares para niñas y niños en condiciones de vulnerabilidad social (Más becas, mejor educación)	190.2	207.2
S035 Programa alimentos escolares	873.2	647.5
S037 Programa atención a personas con discapacidad en unidades básicas de rehabilitación	60.4	58.0
S039 Programa de becas del Instituto de Educación media superior de la Ciudad de México	69.0	44.9
S042 Programa para el fortalecimiento y apoyo a las comunidades indígenas	47.2	8.8
S045 Programa educación garantizada de la Ciudad de México	7.9	7.8
S046 Programa hijas e hijos de la Ciudad	6.4	5.5
S055 Seguro contra accidentes personales de escolares, "Va Segur@"	127.6	53.1
S064 Desarrollo integral de las Personas con Discapacidad	87.8	83.1
S066 Centros para el desarrollo infantil	63.6	62.3
S073 Beca PILARES	192.0	96.5
S074 Programa Mi beca para empezar	4410.6	3764.9
S081 Alimentación a niñas, niños y personal adscrito a la jefatura de los centros de desarrollo infantil ICENDIS	4.8	1.8
S083 Iniciativas Juveniles Azcapotzalco	1.2	0.0



Gasto Programable en Materia de Derechos de niñas, niños y adolescentes por Programa Presupuestario (Millones de Pesos)		
Programa Presupuestario	Enero - Diciembre	
	2020	
	Aprobado	Ejercido
S084 Juntos hagamos deporte	1.6	0.3
S088 Apoyo a personas con discapacidad permanente y enfermedades crónico degenerativas	6.0	2.5
S089 Atención a personas en situación de calle	0.6	0.6
S092 Pongamos el ejemplo con deporte en Cuauhtémoc	4.8	3.8
S094 El corazón de México educa	0.5	0.0
S095 Apoyo económico para el combate al rezago educativo de las infancias indígenas	7.2	5.8
S101 Apoyo económico para la atención emergente en materia de salud de las personas trans	5.4	4.3
S104 Programa de ayuda económica bienestar integral para adolescentes de 12 a 14 años que residen en Iztapalapa	55.7	2.1
S105 Reducir la extrema pobreza en la alcaldía Iztapalapa	45.0	0.0
S106 Programa de ayuda económica bienestar integral para niñas, niños de 6 a 11 años que residen en Iztapalapa	94.0	5.4
S111 Iztapalapa la más Deportiva	34.5	27.3
S113 En comunidad la familia es primero	16.5	0.0
S116 Apoyo a la formación artística de niñas, niños, adolescentes y	2.0	1.0
S119 Aliméntate Bien	17.5	14.7
S120 El Gobierno de los pueblos en apoyo a personas con discapacidad y enfermedades terminales	0.5	0.8
S128 Defensoría de los derechos y apoyos económicos a niñas y niños de Tlalpan	5.0	27.2
S129 Asesorías para el Examen de Ingreso a la Educación Media Superior	1.5	1.5
S131 Uniformes Deportivos Escolares, Tlalpan	17.0	0.0
S144 Alimentos A Centros de Desarrollo Infantil	6.0	1.5
S145 Apoyo Económico a Personas Que Prestan sus Inmuebles Como Espacios para Centros de Desarrollo Infantil	0.5	0.5
S146 Ayuda a personas de escasos recursos y para tratamientos médicos de enfermedades crónico-degenerativas, terminales y discapacidades	1.0	1.0
S147 Ayuda económica para promover el deporte competitivo en jóvenes	4.2	3.6
S151 Programa de apoyo a personas con Discapacidad	11.1	8.1
S152 Apoyo de transporte para estudiantes y clubes de personas adultas mayores a destinos educativos, culturales, recreativos y productivos	2.1	0.4
S156 Día de reyes Tláhuac	1.5	1.4



Gasto Programable en Materia de Derechos de niñas, niños y adolescentes por Programa Presupuestario (Millones de Pesos)		
Programa Presupuestario	Enero - Diciembre	
	2020	
	Aprobado	Ejercido
S159 Día del niño	3.0	0.0
S182 Apoyo a Estancias Infantiles	1.0	1.0
S190 Deporteando al 1000% MH	2.0	0.0
S191 Deporte, Alimentación y Salud (DAS)	2.5	0.0
S195 Acción educativa de entrega de paquetes de útiles escolares a niñas, niños y adolescentes	100.0	87.3
S196 Operación de los centros de atención y cuidado infantil de la alcaldía de Coyoacán	15.0	2.7
S197 Acción social de entrega de calzado escolar a niñas, niños y adolescentes	22.1	0.0
S199 Ayudas económicas para cubrir gastos de participación en eventos deportivos, Tlalpan	0.2	0.0
S205 Prevención del embarazo adolescente, Tlalpan	2.0	5.0
S210 Programa Uniformes y Útiles Escolares Gratuitos	1066.4	1022.8
S211 Atención a menores y madres en situación de vulnerabilidad	59.0	56.6
S212 Núcleos Urbanos de Bienestar Emocional (NUBE)	6.0	3.6
S215 Jóvenes Derechos Humanos	5.3	5.1
S217 Coinversión "Modelo de Atención Adicciones"	0.9	0.0
U010 Prevención de enfermedades y promoción a la Salud	112.2	33.2
U012 Asistencia social y servicios asistenciales	69.3	62.1
U013 Atención a la salud y medicamentos gratuitos para la población sin seguridad social laboral	78.0	7.7
U017 Apoyo a la formación de capital humano en educación y ciencia	17.9	13.3
U018 Apoyo para la atención y prevención de las adicciones	9.4	0.9
U020 Programa de atención a menores vulnerables	98.1	85.5
U026 Apoyos económicos y otras ayudas sociales	1407.2	3422.5
U027 Convenios con Casas Hogar de Niñas y Niños	3.0	3.0
U028 Fondo de apoyo para la regulación de los Centros de Atención y Cuidado Infantil	23.3	17.2
U032 Apoyo a personas que perdieron algún familiar en el sismo del 19 de septiembre de 2017	10.0	6.6



GOBIERNO DE LA
CIUDAD DE MÉXICO

SECRETARÍA DE
ADMINISTRACIÓN Y FINANZAS



GOBIERNO DE LA
CIUDAD DE MÉXICO

SECRETARÍA DE
ADMINISTRACIÓN
Y FINANZAS