



Informe en Materia de Atención a los Derechos de Niñas, Niños y Adolescentes

Enero-Septiembre 2020

CONTENIDO

| | |
|---|-----------|
| INTRODUCCIÓN..... | 5 |
| 1.- GASTO PARA LA ATENCIÓN DE NIÑAS, NIÑOS Y ADOLESCENTES..... | 7 |
| 1.1 Clasificación Económica..... | 8 |
| 1.2 Clasificación Administrativa. | 10 |
| 1.3 Clasificación Funcional. | 14 |
| 1.4 Clasificación por Categoría Programática. | 15 |

ANEXO DIGITAL

- I. Avance Programático Presupuestal por Actividad Institucional y Unidad Responsable del Gasto.

INTRODUCCIÓN

INTRODUCCIÓN

La Constitución Política de la Ciudad de México, en sus artículos 1°, 3°, 4°, 5°, 6°, 8°, 9°, 10° y 11°, que las niñas, niños y adolescentes son un grupo de atención prioritaria; así como la obligación de las autoridades para garantizar su adecuada protección a través del Sistema de Protección Integral de los Derechos de Niñas, Niños y Adolescentes de la Ciudad de México.

En cumplimiento a la reforma al artículo 13 inciso B) En materia de atención de niños, niñas y adolescentes y en coordinación con el Sistema de Protección Integral de los Derechos de las Niñas, Niños y Adolescentes de la Ciudad de México, párrafo segundo de la Ley de Austeridad, Transparencia en Remuneraciones, Prestaciones y Ejercicio de Recursos de la Ciudad de México, publicada en la Gaceta Oficial de la Ciudad de México el pasado 01 de Octubre de 2020, se presenta el Informe en materia de atención a los derechos de niñas, niños y adolescentes Enero – Septiembre 2020, con la finalidad de informar al Congreso de la Ciudad de México y al público en general, sobre las acciones realizadas por el Gobierno de la Ciudad de México, en esta materia.

El Gobierno de la Ciudad de México está comprometido con garantizar la igualdad y los derechos de todos los habitantes de la Ciudad, prestando especial atención en los grupos más vulnerables; es por ello que en el Programa de Gobierno (preliminar) se ha integrado el Eje 1 “Igualdad y Derechos”; el cual contempla el sub eje de “Derecho a la Igualdad e Inclusión de niñas, niños y adolescentes”; donde se enmarcan las acciones para fortalecer y ampliar los programas de apoyo a niñas, niños y adolescentes de las colonias, barrios y pueblos de mayor marginación, tendientes a su universalización, así como mantener y promover las actividades comunitarias con los adolescentes que estudian la educación media superior en escuelas públicas.

En este contexto la Secretaría de Administración y Finanzas en coordinación con el Sistema de Protección Integral de los Derechos de las Niñas, Niños y Adolescentes (SIPINNA) de la Ciudad de México, han realizado un trabajo conjunto para identificar las acciones realizadas en materia de atención a los derechos de niñas, niños y adolescentes; así como los recursos tanto aprobados como ejercidos al periodo Enero – Septiembre 2020, por lo que en el presente informe se presenta el ejercicio del gasto al periodo en sus clasificaciones económica, administrativa y funcional; así como un anexo con las acciones realizadas en los programas presupuestarios considerados para el presente informe.

1. GASTO PARA LA ATENCIÓN A LOS DERECHOS DE NIÑAS, NIÑOS Y ADOLESCENTES

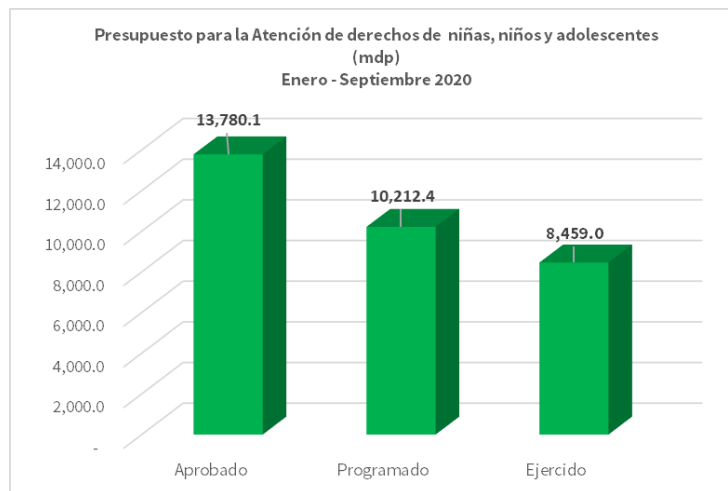


1.- GASTO PARA LA ATENCIÓN A LOS DERECHOS DE NIÑAS, NIÑOS Y ADOLESCENTES

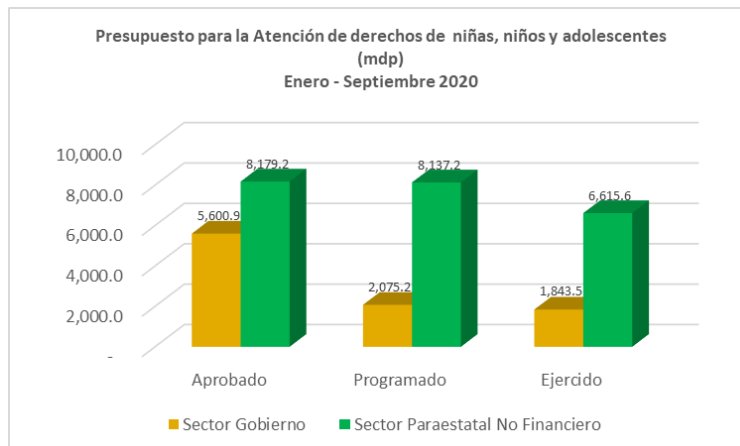
A partir del ejercicio 2019 se iniciaron los trabajos de implementación del presupuesto basado en resultados en el Gobierno de la Ciudad de México, por lo que las acciones y resultados del ejercicio de los recursos se encuentra vinculado a programas presupuestarios; los cuales han sido alineados a los 6 ejes del Programa de Gobierno 2019-2024 (preliminar) de la Ciudad de México.

Para este primer informe, en colaboración con el Sistema de Protección Integral de los Derechos de las Niñas, Niños y Adolescentes de la Ciudad de México se realizó la identificación de 102 programas presupuestarios que conforman el presupuesto del Gobierno de la Ciudad de México y que contribuyen a la atención de los derechos de niñas niños y adolescentes; en su mayoría alineados al Eje 1 del Programa de Gobierno 2019-2024 (preliminar).

Lo anterior se traduce en presupuesto aprobado para esta materia de 13,780.1 mdp de los cuales al periodo de reporte se programaron 10,212.4 mdp y se ejercieron 8,459.0 mdp.



De los recursos ejercidos en este programa presupuestario, el Sector Gobierno ejerció el 1,843.5 mdp y 6,615.6 mdp por las Unidades Responsables del Gasto que conforman el Sector Paraestatal.



Fuente: Secretaría de Administración y Finanzas de la Ciudad de México.
Nota: Las cifras pueden variar por efectos del redondeo.



Como ya se ha mencionado, el Programa de Gobierno de la Ciudad de México 2019-2024 (preliminar), dentro de su estructura integra el Eje 1 “Igualdad y derechos” enfocado a fortalecer y ampliar las garantías del acceso a los grandes derechos sociales y humanos. Defender, crear y materializar derechos sociales creando las condiciones más equitativas de vida. Por lo anterior la mayor parte de los programas presupuestarios identificados en materia de derechos de niños, niñas y adolescentes, se encuentran en dicho eje, no obstante, existen programas presupuestarios en otros ejes que también suman a este objetivo.

A continuación, se presenta la distribución del presupuesto ejercido por Eje del Programa de Gobierno 2019-2024 (preliminar).



1.1 Clasificación Económica.

El Gasto Programable en su Clasificación Económica, al tercer trimestre reporta un gasto por 8,459.0 mdp, del cual 96.9 por ciento se destinó al Gasto Corriente, el 3.1 al Gasto de Capital.

| Presupuesto para la Atención de derechos de niñas, niños y adolescentes en Clasificación Económica (Millones de Pesos) | | | |
|--|-------------------------|-----------------|----------------|
| Concepto | Enero - Septiembre 2020 | | |
| | Aprobado | Programado | Ejercido |
| TOTAL | 13,780.1 | 10,212.4 | 8,459.0 |
| Gasto Corriente | 11,735.3 | 9,880.5 | 8,193.2 |
| Servicios Personales | 692.9 | 524.6 | 478.0 |
| Materiales y Suministros | 1,373.8 | 598.4 | 306.3 |

Presupuesto para la Atención de derechos de niñas, niños y adolescentes en Clasificación Económica
(Millones de Pesos)

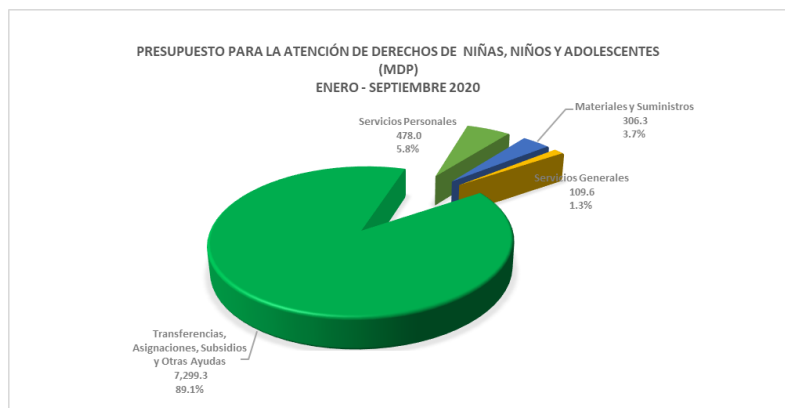
| Concepto | Enero - Septiembre | | |
|--|--------------------|--------------|--------------|
| | 2020 | | |
| | Aprobado | Programado | Ejercido |
| Servicios Generales | 625.9 | 178.4 | 109.6 |
| Transferencias, Asignaciones, Subsidios y Otras Ayudas | 9,042.7 | 8,579.2 | 7,299.3 |
| Bienes Muebles, Inmuebles e Intangibles | 11,735.3 | 9,880.5 | 8,193.2 |
| Participaciones y aportaciones | 692.9 | 524.6 | 478.0 |
| Gasto de Capital | 2,044.9 | 331.9 | 265.8 |
| Bienes Muebles, Inmuebles e Intangibles | 207.5 | 37.5 | 4.3 |
| Inversión Pública | 1,837.3 | 294.4 | 261.5 |

Nota: Las cifras pueden variar por efecto de redondeo.

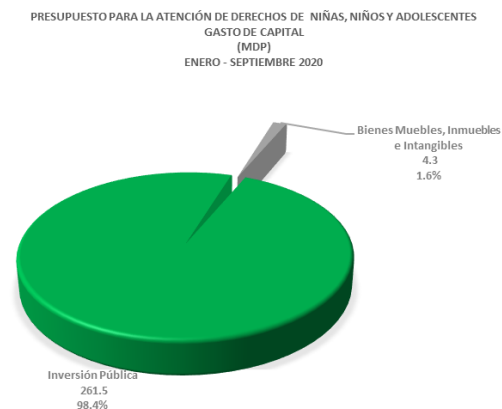
Las cifras entre paréntesis indican variaciones negativas .

Fuente: Secretaría de Administración y Finanzas de la CDMX.

Por lo que corresponde a Gasto Corriente destaca los recursos ejercidos por concepto de Transferencias, Asignaciones, Subsidios y Otras ayudas, es decir, los recursos destinados a otorgar apoyos sociales.



Por su parte, el Gasto de Capital registró un ejercicio de 265.8 mdp, de los cuales el 98.4 por ciento corresponde a Inversión Pública y el 1.6 por ciento a Bienes Muebles, Inmuebles e Intangibles.





1.2 Clasificación Administrativa.

Del Sector Gobierno, 1,843.5 mdp fueron ejercidos por Unidades Responsables de Gasto que forman parte del Poder Ejecutivo del Gobierno de la Ciudad.

Por parte del Sector Paraestatal, las Entidades y Fideicomisos Públicos No Empresariales y No Financieros registraron gasto por 6,613.6 mdp y las Instituciones Públicas de Seguridad Social 1.9 mdp. El detalle del gasto en esta clasificación se presenta a continuación:

| Presupuesto para la Atención de derechos de niñas, niños y adolescentes Clasificación Administrativa (Millones de Pesos) | | | |
|--|-----------------|--------------------|----------------|
| Unidad Responsable del Gasto | 2020 | | |
| | Anual | enero - septiembre | |
| | Aprobado | Programado | Ejercido |
| TOTAL | 13,780.1 | 10,212.4 | 8,459.0 |
| Sector Gobierno | 5,600.9 | 2,075.2 | 1,843.5 |
| Poder Ejecutivo | 5,600.9 | 2,075.2 | 1,843.5 |
| Sector Paraestatal No Financiero | 8,179.2 | 8,137.2 | 6,615.6 |
| Entidades y Fideicomisos Públicos No Empresariales y No Financieros | 8,170.8 | 8,135.1 | 6,613.6 |
| Instituciones Públicas de Seguridad Social | 8.1 | 1.9 | 1.9 |
| Entidades Paraestatales Empresariales y No Financieras con Participación Estatal Mayoritaria | 0.3 | 0.2 | 0.0 |

Nota: Las cifras pueden variar por efecto de redondeo.
Las cifras entre paréntesis indican variaciones negativas.
* En este caso el monto de presupuesto se refiere a las transferencias realizadas a los Órganos de Gobierno y Autónomos.
Fuente: Secretaría de Administración y Finanzas de la CDMX.

A continuación, se presenta la evolución del presupuesto por Unidad Responsable del Gasto.

| Gasto Programable en Materia de Derechos de niñas, niños y adolescentes en la Ciudad de México en Clasificación Administrativa (Millones de pesos) | | | | |
|--|--------------------|-----------------|----------------|-------------|
| Unidad Responsable | Enero - Septiembre | | | Avance % |
| | 2020 | | | |
| | Aprobado | Programado | Ejercido | |
| TOTAL | 13,780.1 | 10,212.4 | 8,459.0 | 82.8 |
| Sector Gobierno | 5,600.9 | 2,075.2 | 1,843.5 | 88.8 |
| Poder Ejecutivo | 5,600.9 | 2,075.2 | 1,843.5 | 88.8 |
| Dependencias | 3,432.1 | 937.8 | 851.0 | 90.7 |
| Jefatura de Gobierno | 0.1 | 0.0 | 0.0 | n.a. |
| Secretaría de Gobierno | 9.1 | 5.5 | 5.0 | 92.5 |
| Secretaría de Desarrollo Urbano y Vivienda | 8.2 | 4.9 | 4.3 | 87.7 |
| Secretaría de Desarrollo Económico | 1.7 | 0.3 | 0.1 | 43.1 |
| Secretaría de Turismo | 0.6 | 0.0 | 0.0 | n.a. |
| Secretaría del Medio Ambiente | 26.7 | 6.9 | 2.3 | 33.0 |



**Gasto Programable en Materia de Derechos de niñas, niños y adolescentes
en la Ciudad de México en Clasificación Administrativa
(Millones de pesos)**

| Unidad Responsable | Enero - Septiembre | | | Avance % |
|--|--------------------|------------|----------|---------------|
| | 2020 | | | |
| | Aprobado | Programado | Ejercido | VS Programado |
| Secretaría de Obras y Servicios | 1,812.9 | 235.7 | 235.7 | 100.0 |
| Secretaría de Inclusión y Bienestar Social | 499.6 | 375.0 | 346.8 | 92.5 |
| Secretaría de Administración y Finanzas | 7.4 | 0.2 | 0.2 | 100.0 |
| Secretaría de Movilidad | 22.2 | 0.0 | 0.0 | n.a. |
| Secretaría de Seguridad Ciudadana | 61.8 | 23.0 | 17.9 | 78.1 |
| Secretaría de la Contraloría General | 0.7 | 0.4 | 0.4 | 100.0 |
| Procuraduría General de Justicia | 23.1 | 0.0 | 0.0 | n.a. |
| Consejería Jurídica y de Servicios Legales | 1.0 | 0.0 | 0.0 | n.a. |
| Secretaría de Salud | 157.9 | 28.5 | 21.7 | 76.1 |
| Secretaría de Cultura | 29.3 | 0.0 | 0.0 | |
| Secretaría de Trabajo y Fomento Al Empleo | 2.9 | 1.0 | 0.5 | 52.6 |
| Secretaría de Gestión Integral de Riesgos y Protección Civil | 1.4 | 0.8 | 0.8 | 93.7 |
| Secretaría de Pueblos y Barrios Originarios y Comunidades Indígenas Residentes | 66.3 | 23.9 | 21.7 | 90.6 |
| Secretaría de Educación, Ciencia, Tecnología e Innovación | 685.7 | 225.5 | 187.6 | 83.2 |
| Secretaría de las Mujeres | 13.8 | 6.3 | 5.9 | 94.9 |

**Gasto Programable en Materia de Derechos de niñas, niños y adolescentes
en la Ciudad de México en Clasificación Administrativa
(Millones de pesos)**

| Unidad Responsable | Enero - Septiembre | | | Avance % |
|--|--------------------|------------|------------|---------------|
| | 2020 | | | |
| | Aprobado | Programado | Ejercido | VS Programado |
| Órganos Desconcentrados | 19.1 | 3.4 | 2.0 | 57.5 |
| Centro de Comando, Control, Cómputo, Comunicaciones y Contacto Ciudadano | 0.1 | 0.0 | 0.0 | n.a. |
| Agencia Digital de Innovación Pública | 0.1 | 0.0 | 0.0 | n.a. |
| Autoridad del Centro Histórico | 10.1 | 0.0 | 0.0 | n.a. |
| Instancia Ejecutora del Sistema Integral de Derechos Humanos | 2.4 | 1.6 | 0.8 | 49.8 |
| Sistema de Aguas de la Ciudad de México | 0.9 | 0.0 | 0.0 | n.a. |
| Agencia de Atención Animal | 0.0 | 0.0 | 0.0 | 35.3 |
| Planta Productora de Mezclas Asfálticas | 0.5 | 0.5 | 0.0 | 0.0 |
| Órgano Regulador de Transporte | 0.3 | 0.0 | 0.0 | n.a. |
| Universidad de la Policía | 0.9 | 0.8 | 0.7 | 86.5 |
| Policía Auxiliar | 1.1 | 0.4 | 0.4 | 99.3 |
| Policía Bancaria e Industrial | 1.1 | 0.0 | 0.0 | n.a. |
| Instituto de Formación Profesional | 1.4 | 0.0 | 0.0 | n.a. |



| Gasto Programable en Materia de Derechos de niñas, niños y adolescentes en la Ciudad de México en Clasificación Administrativa (Millones de pesos) | | | | |
|--|--------------------|----------------|--------------|---------------|
| Unidad Responsable | Enero - Septiembre | | | Avance % |
| | 2020 | | | |
| | Aprobado | Programado | Ejercido | Vs Programado |
| Agencia de Protección Sanitaria | 0.0 | 0.0 | 0.0 | n.a. |
| Instituto de Estudios Superiores de la Ciudad de México "Rosario Castellanos" | 0.3 | 0.0 | 0.0 | n.a. |
| Alcaldías | 2,149.8 | 1,133.9 | 990.5 | 0.9 |
| Alcaldía Álvaro Obregón | 45.8 | 26.5 | 14.8 | 55.8 |
| Alcaldía Azcapotzalco | 14.2 | 37.3 | 35.6 | 95.4 |
| Alcaldía Benito Juárez | 23.5 | 12.1 | 12.1 | 100.0 |
| Alcaldía Coyoacán | 158.5 | 84.3 | 84.3 | 99.9 |
| Alcaldía Cuajimalpa de Morelos | 83.7 | 93.9 | 92.7 | 98.7 |
| Alcaldía Cuauhtémoc | 107.0 | 61.7 | 61.7 | 99.9 |
| Alcaldía Gustavo A. Madero | 338.7 | 207.9 | 206.8 | 99.5 |
| Alcaldía Iztacalco | 65.2 | 46.9 | 43.7 | 93.0 |
| Alcaldía Iztapalapa | 745.1 | 224.4 | 201.5 | 89.8 |
| Alcaldía La Magdalena Contreras | 88.2 | 30.9 | 20.9 | 67.7 |
| Alcaldía Miguel Hidalgo | 32.6 | 32.1 | 31.6 | 98.6 |
| Alcaldía Milpa Alta | 77.3 | 70.4 | 27.8 | 39.5 |
| Alcaldía Tláhuac | 20.9 | 32.9 | 32.8 | 99.7 |
| Alcaldía Tlalpan | 87.0 | 61.4 | 15.1 | 24.6 |
| Alcaldía Venustiano Carranza | 244.8 | 104.8 | 104.0 | 99.2 |
| Alcaldía Xochimilco | 17.4 | 6.4 | 5.3 | 82.9 |

| Gasto Programable en Materia de Derechos de niñas, niños y adolescentes en la Ciudad de México en Clasificación Administrativa (Millones de pesos) | | | | |
|--|--------------------|----------------|----------------|---------------|
| Unidad Responsable | Enero - Septiembre | | | Avance % |
| | 2020 | | | |
| | Aprobado | Programado | Ejercido | Vs Programado |
| Sector Paraestatal No Financiero | 8,179.2 | 8,137.2 | 6,615.6 | 81.3 |
| Entidades y Fideicomisos Públicos no Empresariales y no Financieros | 8,170.8 | 8,135.1 | 6,613.6 | 81.3 |
| Fondo para el Desarrollo Económico y Social | 0.0 | 0.0 | 0.0 | 0.0 |
| Mecanismo para la Protección Integral de Personas Defensoras de Derechos Humanos y Periodistas | 0.1 | 0.0 | 0.0 | n.a. |
| Instituto de Vivienda | 0.8 | 0.0 | 0.0 | n.a. |
| Fondo para el Desarrollo Social | 2.0 | 1.5 | 1.5 | 100.0 |
| Fondo Mixto de Promoción Turística | 1.4 | 0.1 | 0.0 | 0.0 |



| Gasto Programable en Materia de Derechos de niñas, niños y adolescentes en la Ciudad de México en Clasificación Administrativa (Millones de pesos) | | | | |
|--|----------------------------|------------|----------|------------------|
| Unidad Responsable | Enero - Septiembre 2020 | | | Avance % |
| | Aprobado | Programado | Ejercido | Vs Programado |
| Procuraduría Ambiental y del Ordenamiento Territorial | 1.4 | 1.0 | 0.6 | 60.5 |
| Instituto Local de la Infraestructura Física Educativa | 0.9 | 39.4 | 5.8 | 14.7 |
| Instituto para la Seguridad de las Construcciones | 0.0 | 0.0 | 0.0 | 0.0 |
| Consejo de Evaluación del Desarrollo Social | 0.0 | 0.0 | 0.0 | n.a. |
| Consejo para Prevenir y Eliminar la Discriminación | 16.7 | 9.0 | 8.0 | 88.5 |
| Sistema para el Desarrollo Integral de la Familia | 1,594.7 | 1,037.1 | 711.0 | 68.6 |
| Instituto de las Personas con Discapacidad | 8.7 | 5.6 | 3.2 | 57.2 |
| Instituto de la Juventud | 14.4 | 9.1 | 3.6 | 39.3 |
| Procuraduría Social | 2.7 | 1.1 | 0.2 | 16.2 |
| Fideicomiso del Centro Histórico | 2.0 | 0.7 | 0.7 | 100.0 |
| Fideicomiso de Recuperación Crediticia | 0.1 | 0.0 | 0.0 | n.a. |
| Metrobús | 2.9 | 1.7 | 0.4 | 26.3 |
| Sistema de Transporte Colectivo Metro | 1.9 | 10.2 | 7.8 | 77.3 |
| Red de Transporte de Pasajeros (RTP) | 0.1 | 0.0 | 0.0 | n.a. |
| Servicio de Transportes Eléctricos | 0.6 | 0.0 | 0.0 | n.a. |
| Escuela de Administración Pública | 1.4 | 0.7 | 0.4 | 57.1 |
| Instituto de Verificación Administrativa | 0.5 | 0.5 | 0.2 | 33.6 |
| Instituto para la Atención y Prevención de las Adicciones | 26.1 | 7.2 | 5.9 | 82.4 |
| Régimen de Protección Social en Salud | 80.0 | 10.5 | 7.7 | 73.5 |
| Servicios de Salud Pública | 32.3 | 3.9 | 2.5 | 63.0 |
| Fideicomiso Museo de Arte Popular Mexicano | 0.2 | 0.0 | 0.0 | 99.9 |
| Fideicomiso Museo del Estanquillo | 0.2 | 0.2 | 0.1 | 70.1 |
| Fideicomiso de Promoción y Desarrollo del Cine Mexicano | 13.5 | 0.0 | 0.0 | n.a. |
| Instituto de Capacitación para el Trabajo | 0.2 | 0.0 | 0.0 | n.a. |
| Heroico Cuerpo de Bomberos | 2.9 | 0.7 | 0.0 | 0.0 |
| Instituto del Deporte | 255.4 | 182.6 | 102.9 | 56.4 |
| Instituto de Educación Media Superior | 71.6 | 57.2 | 31.5 | 55.0 |
| Fideicomiso Educación Garantizada | 6,027.3 | 6,749.6 | 5,714.0 | 84.7 |



| Gasto Programable en Materia de Derechos de niñas, niños y adolescentes en la Ciudad de México en Clasificación Administrativa (Millones de pesos) | | | | |
|--|----------------------------|------------|------------|------------------------------|
| Unidad Responsable | Enero - Septiembre 2020 | | | Avance % Vs Programado |
| | Aprobado | Programado | Ejercido | |
| Sistema Público de Radiodifusión de la Ciudad de México | 8.0 | 5.6 | 5.6 | 100.0 |
| <i>Instituciones Públicas de Seguridad Social</i> | 8.1 | 1.9 | 1.9 | 99.9 |
| Caja de Previsión para Trabajadores a Lista de Raya | 0.1 | 0.0 | 0.0 | n.a. |
| Caja de Previsión de la Policía Auxiliar | 0.6 | 0.3 | 0.3 | 100.0 |
| Caja de Previsión de la Policía Preventiva | 7.4 | 1.6 | 1.6 | 99.8 |
| <i>Entidades Paraestatales Empresariales y no Financieras</i> | 0.3 | 0.2 | 0.0 | 15.8 |
| Corporación Mexicana de Impresión, S.A. de C.V. | 0.0 | 0.0 | 0.0 | 0.0 |
| PROCDMX, S.A. de C.V. | 0.1 | 0.0 | 0.0 | 100.0 |
| Servicios Metropolitanos, S.A. de C.V. | 0.2 | 0.1 | 0.0 | 0.0 |

1.3 Clasificación Funcional.

Conforme a la Clasificación Funcional, el gasto realizado destinado a la atención de niñas, niños y adolescentes, se destinó a la Finalidad Gobierno 181.1 mdp, a la Función de Desarrollo Social 8,176.3 mdp y a Desarrollo Económico 10.3 mdp.

| Gasto Programable en Materia de Derechos de niñas, niños y adolescentes en la Ciudad de México en Clasificación Funcional (Millones de Pesos) | | | |
|---|----------------------------|-----------------|----------------|
| Finalidad/Función | Enero - Septiembre 2020 | | |
| | Aprobado | Programado | Ejercido |
| TOTAL | 13,296.9 | 10,082.0 | 8,367.7 |
| Funciones de Gobierno | 699.9 | 221.7 | 181.1 |
| Justicia | 356.2 | 130.3 | 91.3 |
| Coordinación De La Política De Gobierno | 110.5 | 17.9 | 9.0 |
| Otros Servicios Generales | 589.5 | 203.8 | 172.1 |
| Funciones de Desarrollo Social | 12,575.7 | 9,848.9 | 8,176.3 |
| Vivienda Y Servicios A La Comunidad | 127.1 | 0.0 | 0.0 |
| Salud | 348.3 | 102.7 | 87.1 |
| Recreación, Cultura Y Otras Manifestaciones Sociales | 1,912.2 | 1,659.9 | 1,381.3 |
| Educación | 5,768.9 | 3,772.9 | 2,923.4 |
| Protección Social | 4,439.3 | 4,244.4 | 3,730.5 |
| Otros Asuntos Sociales | 107.0 | 69.0 | 53.9 |



| Gasto Programable en Materia de Derechos de niñas, niños y adolescentes en la Ciudad de México en Clasificación Funcional (Millones de Pesos) | | | |
|---|------------------------------------|-------------------|-----------------|
| Finalidad/Función | Enero - Septiembre 2020 | | |
| | Aprobado | Programado | Ejercido |
| Funciones de Desarrollo Económico | 21.2 | 11.4 | 10.3 |
| Asuntos Económicos, Comerciales Y Laborales | 4.1 | 0.1 | 0.0 |
| En General | | | |
| Ciencia, Tecnología E Innovación | 17.1 | 11.3 | 10.3 |
| Nota: Las cifras pueden variar por efecto de redondeo. Las cifras entre paréntesis indican variaciones negativas . Fuente: Secretaría de Administración y Finanzas de la CDMX. | | | |

1.4 Clasificación por Categoría Programática.

A continuación, se presenta el gasto por categoría programática, en donde se puede observar que el mayor ejercicio de recursos corresponde a Subsidios: Sector Social y Privado o Entidades Federativas y Municipios y en segundo lugar a la categoría programática de Desempeño de las Funciones.

| Gasto Programable en Materia de Derechos de niñas, niños y adolescentes por Categoría Programática Enero - Septiembre 2020 (Millones de Pesos) | | | |
|---|-----------------|-------------------|-----------------|
| Programas Presupuestarios | Aprobado | Programado | Ejercido |
| Total | 13,780.1 | 10,212.4 | 8,459.0 |
| Subsidios: Sector Social y Privado o Entidades Federativas y Municipios | 10,966.7 | 9,429.2 | 7,860.4 |
| Sujetos a Reglas de Operación | 9,138.5 | 6,484.7 | 5,069.1 |
| Otros Subsidios | 1,828.2 | 2,944.4 | 2,791.4 |
| Desempeño de las Funciones | 2,813.4 | 783.2 | 598.6 |
| Prestación de Servicios Públicos | 1,332.9 | 400.5 | 336.1 |
| Planeación, seguimiento y evaluación de políticas públicas | 369.1 | 116.7 | 81.0 |
| Promoción y fomento | 100.5 | 57.3 | 6.5 |
| Proyectos de Inversión | 1,010.9 | 208.6 | 175.0 |
| Nota: Las cifras pueden variar por efecto de redondeo. Fuente: Secretaría de Administración y Finanzas | | | |

Programas presupuestarios considerados

A continuación, se enlistan los programas presupuestarios considerados al periodo enero – septiembre 2020.



| Gasto Programable en Materia de Derechos de niñas, niños y adolescentes por Programa Presupuestario (Millones de Pesos) | | | |
|--|---------------------------|-------------------|-----------------|
| Programa Presupuestario | Enero - Septiembre | | |
| | 2020 | | |
| | Aprobado | Programado | Ejercido |
| Total | 13,780.1 | 10,212.4 | 8,459.0 |
| E001 Acceso a la justicia para las mujeres y niñas víctimas de violencia y discriminación de género | 0.3 | 0.5 | 0.5 |
| E016 Atención integral y tratamiento de adicciones | 4.5 | 0.9 | 0.9 |
| E027 Fortalecimiento a la educación complementaria | 22.3 | 0.8 | 0.8 |
| E046 Prevención y atención de la discriminación | 11.7 | 6.4 | 5.9 |
| E047 Prevención y tratamiento de las adicciones | 1.6 | 1.0 | 0.3 |
| E061 Salud materna, sexual y reproductiva | 66.5 | 3.1 | 2.4 |
| E087 Fortalecimiento a la educación básica | 1.6 | 1.5 | 0.0 |
| E101 Atención Integral en espacios de refugio a mujeres, hijas e hijos en situación de violencia extrema y promover el ejercicio de sus derechos | 2.6 | 0.8 | 0.8 |
| E108 Ciudad segura y amigable para las mujeres y niñas | 1.9 | 0.6 | 0.6 |
| E116 Programa PILARES | 840.4 | 67.4 | 67.2 |
| E134 Atención integral para el desarrollo infantil | 0.2 | 0.2 | 0.1 |
| E137 Operación de centros de desarrollo infantil | 142.8 | 87.2 | 62.7 |
| E138 Atención y prevención de la violencia intrafamiliar | 0.6 | 0.2 | 0.0 |
| E139 Estancias Infantiles | 3.0 | 1.7 | 1.7 |
| E140 Atención y prevención de la violencia intrafamiliar | 19.3 | 5.1 | 0.3 |
| E144 Apoyo integral para mujeres embarazadas y madres en situación de vulnerabilidad | 11.6 | 0.0 | 0.0 |
| E146 Protección y defensa de niñas, niños y adolescentes | 88.1 | 61.3 | 57.9 |
| E147 Atención Social inmediata a Poblaciones Prioritarias (ASIPP) | 53.0 | 133.7 | 133.7 |
| E148 Entre la Calle y el Hogar | 61.1 | 28.2 | 0.2 |
| F012 Promoción y fomento de los derechos humanos de la adolescencia y la infancia | 7.4 | 5.2 | 4.3 |
| F017 Programa de cultura física y eventos deportivos | 93.0 | 52.1 | 2.2 |
| K002 Construcción y mejoramiento de la infraestructura educativa | 1,010.9 | 169.4 | 169.4 |
| K012 Rehabilitación, equipamiento y construcción de infraestructura educativa | 0.1 | 39.2 | 5.6 |
| P001 Promoción integral para el cumplimiento de los derechos humanos de las niñas y mujeres | 162.9 | 54.6 | 38.5 |
| P002 Promoción integral para el cumplimiento de los derechos humanos | 181.8 | 48.0 | 30.7 |
| P017 Actividades de seguimiento al cumplimiento del programa de derechos humanos | 2.4 | 1.6 | 0.8 |



| Gasto Programable en Materia de Derechos de niñas, niños y adolescentes por Programa Presupuestario (Millones de Pesos) | | | |
|--|---------------------------|-------------------|-----------------|
| Programa Presupuestario | Enero - Septiembre | | |
| | 2020 | | |
| | Aprobado | Programado | Ejercido |
| P022 Planeación de políticas públicas para mejorar la atención de las adicciones | 10.5 | 5.1 | 5.0 |
| P027 Políticas para la prevención y combate a la discriminación | 3.3 | 1.7 | 1.5 |
| P031 Planeación, seguimiento y evaluación a políticas públicas para el desarrollo de las personas con discapacidad | 2.2 | 1.5 | 0.7 |
| P036 Planeación de políticas públicas enfocadas al desarrollo de los pueblos y barrios originarios y comunidades indígenas residentes | 6.0 | 4.1 | 3.8 |
| S004 Apoyos para el desarrollo integral de los jóvenes | 3.6 | 2.8 | 0.8 |
| S008 Ciberescuelas en PILARES | 452.6 | 157.3 | 128.0 |
| S010 Coinversión para la Inclusión y el Bienestar Social | 31.0 | 13.9 | 12.3 |
| S011 Coinversión para igualdad de la Ciudad de México | 7.0 | 4.2 | 3.9 |
| S013 Comedores sociales de la Ciudad de México | 361.2 | 225.7 | 221.4 |
| S014 Comida para los CAI'S | 126.0 | 71.9 | 53.4 |
| S026 Mejor escuela | 232.5 | 185.8 | 162.8 |
| S029 Ponte pila, deporte comunitario | 150.0 | 128.7 | 99.8 |
| S032 Programa apoyo a madres solas residentes de la Ciudad de México (PAIMS) | 5.6 | 4.1 | 3.6 |
| S033 Programa becas escolares para niñas y niños en condiciones de vulnerabilidad social (Más becas, mejor educación) | 190.2 | 190.2 | 151.5 |
| S035 Programa alimentos escolares | 873.2 | 508.4 | 263.9 |
| S037 Programa atención a personas con discapacidad en unidades básicas de rehabilitación | 60.4 | 43.4 | 40.0 |
| S039 Programa de becas del Instituto de Educación media superior de la Ciudad de México | 69.0 | 54.9 | 31.5 |
| S042 Programa para el fortalecimiento y apoyo a las comunidades indígenas | 47.2 | 10.3 | 8.4 |
| S045 Programa educación garantizada de la Ciudad de México | 7.9 | 5.9 | 5.7 |
| S046 Programa hijas e hijos de la Ciudad | 6.4 | 4.8 | 3.7 |
| S055 Seguro contra accidentes personales de escolares, "Va Segur@" | 127.6 | 95.7 | 53.1 |
| S064 Desarrollo integral de las Personas con Discapacidad | 87.8 | 64.0 | 56.4 |
| S066 Centros para el desarrollo infantil | 63.6 | 53.5 | 47.1 |
| S073 Beca PILARES | 192.0 | 55.2 | 48.5 |
| S074 Programa Mi beca para empezar | 4,410.6 | 3,366.7 | 2,618.5 |



| Gasto Programable en Materia de Derechos de niñas, niños y adolescentes por Programa Presupuestario (Millones de Pesos) | | | |
|--|---------------------------|-------------------|-----------------|
| Programa Presupuestario | Enero - Septiembre | | |
| | 2020 | | |
| | Aprobado | Programado | Ejercido |
| S081 Alimentación a niñas, niños y personal adscrito a la jefatura de los centros de desarrollo infantil ICENDIS | 4.8 | 1.2 | 1.1 |
| S083 Iniciativas Juveniles Azcapotzalco | 1.2 | 0.0 | 0.0 |
| S084 Juntos hagamos deporte | 1.6 | 0.0 | 0.0 |
| S088 Apoyo a personas con discapacidad permanente y enfermedades crónico degenerativas | 6.0 | 0.0 | 0.0 |
| S089 Atención a personas en situación de calle | 0.6 | 0.6 | 0.6 |
| S092 Pongamos el ejemplo con deporte en Cuauhtémoc | 4.8 | 3.0 | 3.0 |
| S094 El corazón de México educa | 0.5 | 0.0 | 0.0 |
| S095 Apoyo económico para el combate al rezago educativo de las infancias indígenas | 7.2 | 4.5 | 4.5 |
| S101 Apoyo económico para la atención emergente en materia de salud de las personas trans | 5.4 | 3.4 | 3.4 |
| S104 Programa de ayuda económica bienestar integral para adolescentes de 12 a 14 años que residen en Iztapalapa | 55.7 | 0.0 | 0.0 |
| S105 Reducir la extrema pobreza en la alcaldía Iztapalapa | 45.0 | 0.0 | 0.0 |
| S106 Programa de ayuda económica bienestar integral para niñas, niños de 6 a 11 años que residen en Iztapalapa | 94.0 | 0.0 | 0.0 |
| S111 Iztapalapa la más Deportiva | 34.5 | 13.7 | 13.7 |
| S113 En comunidad la familia es primero | 16.5 | 0.0 | 0.0 |
| S116 Apoyo a la formación artística de niñas, niños, adolescentes y | 2.0 | 0.0 | 0.0 |
| S119 Aliméntate Bien | 17.5 | 13.1 | 0.0 |
| S120 El Gobierno de los pueblos en apoyo a personas con discapacidad y enfermedades terminales | 0.5 | 0.5 | 0.0 |
| S128 Defensoría de los derechos y apoyos económicos a niñas y niños de Tlalpan | 5.0 | 28.1 | 3.1 |
| S129 Asesorías para el Examen de Ingreso a la Educación Media Superior | 1.5 | 1.5 | 1.5 |
| S131 Uniformes Deportivos Escolares, Tlalpan | 17.0 | 0.0 | 0.0 |
| S144 Alimentos A Centros de Desarrollo Infantil | 6.0 | 1.5 | 1.5 |
| S145 Apoyo Económico a Personas Que Prestan sus Inmuebles Como Espacios para Centros de Desarrollo Infantil | 0.5 | 0.4 | 0.4 |
| S146 Ayuda a personas de escasos recursos y para tratamientos médicos de enfermedades crónico-degenerativas, terminales y discapacidades | 1.0 | 0.0 | 0.0 |
| S147 Ayuda económica para promover el deporte competitivo en jóvenes | 4.2 | 2.7 | 1.8 |



| Gasto Programable en Materia de Derechos de niñas, niños y adolescentes por Programa Presupuestario (Millones de Pesos) | | | |
|---|---------------------------|-------------------|-----------------|
| Programa Presupuestario | Enero - Septiembre | | |
| | 2020 | | |
| | Aprobado | Programado | Ejercido |
| S151 Programa de apoyo a personas con Discapacidad | 11.1 | 0.0 | 0.0 |
| S152 Apoyo de transporte para estudiantes y clubes de personas adultas mayores a destinos educativos, culturales, recreativos y productivos | 2.1 | 0.0 | 0.0 |
| S156 Día de reyes Tláhuac | 1.5 | 1.4 | 1.4 |
| S159 Día del niño | 3.0 | 0.0 | 0.0 |
| S182 Apoyo a Estancias Infantiles | 1.0 | 0.8 | 0.0 |
| S190 Deporteando al 1000% MH | 2.0 | 0.0 | 0.0 |
| S191 Deporte, Alimentación y Salud (DAS) | 2.5 | 0.4 | 0.0 |
| S195 Acción educativa de entrega de paquetes de útiles escolares a niñas, niños y adolescentes | 100.0 | 37.3 | 37.3 |
| S196 Operación de los centros de atención y cuidado infantil de la alcaldía de Coyoacán | 15.0 | 0.0 | 0.0 |
| S197 Acción social de entrega de calzado escolar a niñas, niños y adolescentes | 22.1 | 0.0 | 0.0 |
| S199 Ayudas económicas para cubrir gastos de participación en eventos deportivos, Tlalpan | 0.2 | 0.3 | 0.0 |
| S205 Prevención del embarazo adolescente, Tlalpan | 2.0 | 4.2 | 3.2 |
| S210 Programa Uniformes y Útiles Escolares Gratuitos | 1,066.4 | 1,066.4 | 931.0 |
| S211 Atención a menores y madres en situación de vulnerabilidad | 59.0 | 43.9 | 40.7 |
| S212 Núcleos Urbanos de Bienestar Emocional (NUBE) | 6.0 | 3.3 | 2.1 |
| S215 Jóvenes Derechos Humanos | 5.3 | 4.5 | 4.5 |
| S217 Coinversión "Modelo de Atención Adicciones" | 0.9 | 0.6 | 0.0 |
| U010 Prevención de enfermedades y promoción a la Salud | 112.2 | 28.5 | 21.7 |
| U012 Asistencia social y servicios asistenciales | 69.3 | 49.3 | 41.1 |
| U013 Atención a la salud y medicamentos gratuitos para la población sin seguridad social laboral | 78.0 | 10.0 | 7.7 |
| U017 Apoyo a la formación de capital humano en educación y ciencia | 17.9 | 12.0 | 10.3 |
| U018 Apoyo para la atención y prevención de las adicciones | 9.4 | 0.5 | 0.0 |
| U020 Programa de atención a menores vulnerables | 98.1 | 73.5 | 62.4 |
| U026 Apoyos económicos y otras ayudas sociales | 1,407.2 | 2,747.8 | 2,637.2 |
| U027 Convenios con Casas Hogar de Niñas y Niños | 3.0 | 2.1 | 1.8 |
| U028 Fondo de apoyo para la regulación de los Centros de Atención y Cuidado Infantil | 23.3 | 14.0 | 6.4 |



| Gasto Programable en Materia de Derechos de niñas, niños y adolescentes por Programa Presupuestario (Millones de Pesos) | | | |
|--|---------------------------|-------------------|-----------------|
| Programa Presupuestario | Enero - Septiembre | | |
| | 2020 | | |
| | Aprobado | Programado | Ejercido |
| U032 Apoyo a personas que perdieron algún familiar en el sismo del 19 de septiembre de 2017 | 10.0 | 6.7 | 2.9 |



GOBIERNO DE LA
CIUDAD DE MÉXICO

SECRETARÍA DE
ADMINISTRACIÓN Y FINANZAS



Informe en Materia de Atención a los Derechos de Niñas, Niños y Adolescentes
Enero-Septiembre 2020