



GOBIERNO DE LA  
CIUDAD DE MÉXICO

SECRETARÍA DE  
ADMINISTRACIÓN Y FINANZAS



**Informe en materia  
de atención a los  
derechos de niñas,  
niños y adolescentes**

**ENERO-SEPTIEMBRE  
2021**



## CONTENIDO

INTRODUCCIÓN .....	5
1.- GASTO PARA LA ATENCIÓN A LOS DERECHOS DE NIÑAS, NIÑOS Y ADOLESCENTES .....	7
1.1 Clasificación Económica. ....	12
1.2 Clasificación Administrativa. ....	13
1.3 Clasificación Funcional. ....	17
1.4 Clasificación por Categoría Programática. ....	17

## ANEXO DIGITAL

- I. Acciones realizadas en Materia de Atención a los Derechos de Niñas, Niños y Adolescentes.



# INTRODUCCIÓN



## INTRODUCCIÓN

La Constitución Política de la Ciudad de México, en sus artículos 1°, 3°, 4°, 5°, 6°, 8°, 9°, 10° y 11°, señala que las niñas, niños y adolescentes son un grupo de atención prioritaria; así como la obligación de las autoridades para garantizar su adecuada protección a través del Sistema de Protección Integral de los Derechos de Niñas, Niños y Adolescentes de la Ciudad de México.

En cumplimiento a la reforma al Artículo 13 inciso B) en materia de atención de niños, niñas y adolescentes y en coordinación con el Sistema de Protección Integral de los Derechos de las Niñas, Niños y Adolescentes de la Ciudad de México, párrafo segundo de la Ley de Austeridad, Transparencia en Remuneraciones, Prestaciones y Ejercicio de Recursos de la Ciudad de México; se presenta el Informe en materia de atención a los derechos de niñas, niños y adolescentes **Enero – Septiembre 2021**, con la finalidad de informar al Congreso de la Ciudad de México y al público en general, sobre los avances realizados por el Gobierno de la Ciudad de México, en esta materia.

El Gobierno de la Ciudad de México está comprometido con garantizar la igualdad y los derechos de todos los habitantes de la Ciudad, prestando especial atención en los grupos más vulnerables; es por ello que en el Programa de Gobierno (preliminar) se ha integrado el Eje 1 “Igualdad y Derechos”; el cual contempla el sub eje de “Derecho a la Igualdad e Inclusión de niñas, niños y adolescentes”; donde se enmarcan las acciones para fortalecer y ampliar los programas de apoyo a niñas, niños y adolescentes de las colonias, barrios y pueblos de mayor marginación, tendientes a su universalización, así como mantener y promover las actividades comunitarias con los adolescentes que estudian la educación media superior en escuelas públicas.

En este contexto la Secretaría de Administración y Finanzas en coordinación con el Sistema de Protección Integral de los Derechos de las Niñas, Niños y Adolescentes (SIPINNA) de la Ciudad de México, han realizado un trabajo conjunto para identificar las acciones realizadas en materia de atención a los derechos de niñas, niños y adolescentes; por lo que en el presente informe se presenta el ejercicio del Gasto al periodo en sus clasificaciones económica, administrativa y funcional; así como un anexo con las acciones realizadas en los programas presupuestarios considerados para el presente informe.

Posterior a la entrega del presente Informe el Congreso local, es obligación de la Secretaría de Administración y Finanzas del Gobierno de la Ciudad publicarlo en su página web para consulta del público en general; por lo que estará disponible en la siguiente dirección electrónica:

[http://procesos.finanzas.cdmx.gob.mx/ppeg/informe\\_derechos.php](http://procesos.finanzas.cdmx.gob.mx/ppeg/informe_derechos.php)

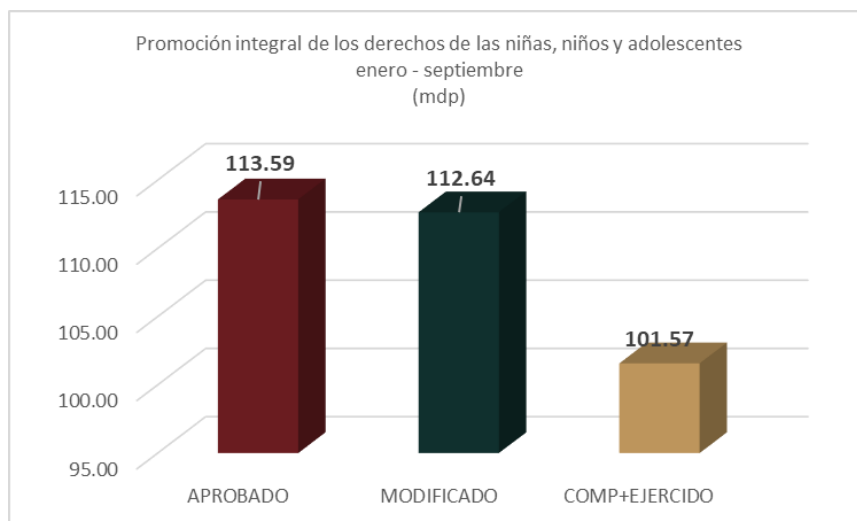


# 1. GASTO PARA LA ATENCIÓN A LOS DERECHOS DE NIÑAS, NIÑOS Y ADOLESCENTES



## 1.- GASTO PARA LA ATENCIÓN A LOS DERECHOS DE NIÑAS, NIÑOS Y ADOLESCENTES

En cumplimiento a lo establecido en el Artículo 13 inciso B) de la Ley de Austeridad Transparencia en Remuneraciones, Prestaciones y Ejercicio de los Recursos; para el ejercicio 2021 se incluyó dentro de la programación presupuestal el Programa Presupuestario P004 “Promoción integral para el cumplimiento de los derechos de la niñez y de la adolescencia”, el cual cuenta con un presupuesto aprobado de 113.59 mdp, de los cuales al periodo enero – septiembre 2021 se han ejercido y comprometido 101.57 mdp.



Los gastos ejercidos y comprometidos para este programa presupuestario fueron destinados a gasto corriente, principalmente en Servicios Generales, como se muestra en la tabla siguiente:

<b>Gasto para la Promoción integral para el cumplimiento de los derechos de la niñez y de la adolescencia en Clasificación Económica (Millones de Pesos)</b>			
<b>Concepto</b>	<b>Enero - Septiembre 2021</b>		
	<b>Aprobado</b>	<b>Modificado</b>	<b>Ejercido +Comprometido</b>
<b>TOTAL</b>	<b>113.59</b>	<b>112.64</b>	<b>101.57</b>
<b>Gasto Corriente</b>	<b>73.09</b>	<b>68.80</b>	<b>57.77</b>
Servicios Personales	2.47	2.47	2.45
Materiales y Suministros	20.10	18.12	12.11
Servicios Generales	34.26	32.25	27.30
Transferencias, Asignaciones, Subsidios y Otras Ayudas	16.26	15.96	15.90
<b>Gasto de Capital</b>	<b>40.50</b>	<b>43.84</b>	<b>43.80</b>
Bienes Muebles, Inmuebles e Intangibles	0.00	3.90	3.86
Inversión Pública	40.50	39.94	39.94

**Nota:** Las cifras pueden variar por efecto de redondeo.

**Fuente:** Secretaría de Administración y Finanzas de la CDMX.



Por lo que respecta a la clasificación funcional los recursos del programa presupuestario P004 “Promoción integral para el cumplimiento de los derechos de la niñez y de la adolescencia” están agrupados en la finalidad “Desarrollo Social” en la función “Protección social”.

<b>Gasto para la Promoción integral para el cumplimiento de los derechos de la niñez y de la adolescencia</b>			
<b>Clasificación Funcional</b>			
<b>(Millones de Pesos)</b>			
<b>Finalidad/Función</b>	<b>Enero – Septiembre</b>		
	<b>2021</b>		
	<b>Aprobado</b>	<b>Modificado</b>	<b>Ejercido + Comprometido</b>
<b>TOTAL</b>	<b>113.59</b>	<b>112.64</b>	<b>101.57</b>
<b>Funciones de Desarrollo Social</b>	<b>113.59</b>	<b>112.64</b>	<b>101.57</b>
Protección Social	113.59	112.64	101.57

**Nota:** Las cifras pueden variar por efecto de redondeo.

**Fuente:** Secretaría de Administración y Finanzas de la CDMX.

A continuación, se presenta la Clasificación Administrativa

<b>Gasto para la Promoción integral para el cumplimiento de los derechos de la niñez y de la adolescencia</b>			
<b>Clasificación Administrativa</b>			
<b>(Millones de pesos)</b>			
<b>Unidad Responsable del Gasto</b>	<b>Enero - Septiembre</b>		
	<b>2021</b>		
	<b>Aprobado</b>	<b>Modificado</b>	<b>Ejercido + Comprometido</b>
<b>TOTAL GCDMX</b>	<b>113.59</b>	<b>112.64</b>	<b>101.57</b>
<b>Sector Gobierno</b>	<b>103.51</b>	<b>102.39</b>	<b>94.93</b>
<b>Poder Ejecutivo</b>	<b>103.51</b>	<b>102.39</b>	<b>94.93</b>
<b>Dependencias</b>	<b>47.35</b>	<b>46.74</b>	<b>45.94</b>
Jefatura de Gobierno	0.00	0.00	0.00
Secretaría de Desarrollo Urbano y Vivienda	2.02	2.02	1.83
Secretaría de Desarrollo Económico	0.12	0.06	0.03
Secretaría de Turismo	0.05	0.05	0.00
Secretaría del Medio Ambiente	1.60	1.60	1.60
Secretaría de Obras y Servicios	40.00	39.44	39.44
Secretaría de Inclusión y Bienestar Social	0.10	0.10	0.00
Secretaría de Administración y Finanzas	0.05	0.05	0.00
Secretaría de Movilidad	0.02	0.02	0.00
Secretaría de Seguridad Ciudadana	0.05	0.05	0.00
Secretaría de la Contraloría General	0.01	0.01	0.01
Consejería Jurídica y de Servicios Legales	0.05	0.05	0.00
Secretaría de Salud	0.02	0.02	0.00

**Gasto para la Promoción integral para el cumplimiento de los derechos de la niñez y de la adolescencia****Clasificación Administrativa  
(Millones de pesos)**

Unidad Responsable del Gasto	Enero - Septiembre 2021		
	Aprobado	Modificado	Ejercido + Comprometido
Secretaría de Cultura	0.05	0.05	0.00
Secretaría de Gestión Integral de Riesgos y Protección Civil	0.05	0.05	0.00
Secretaría de Pueblos y Barrios Originarios y Comunidades Indígenas Residentes	2.76	2.76	2.68
Secretaría de Educación, Ciencia, Tecnología e Innovación	0.05	0.05	0.00
Secretaría de las Mujeres	0.35	0.35	0.35
<b>Órganos Desconcentrados</b>	<b>1.74</b>	<b>1.74</b>	<b>1.03</b>
Centro de Comando, Control, Cómputo, Comunicaciones y Contacto Ciudadano	0.03	0.03	0.00
Agencia Digital de Innovación Pública	0.45	0.45	0.45
Instancia Ejecutora del Sistema Integral de Derechos Humanos	0.01	0.01	0.01
Sistema de Aguas de la Ciudad de México	0.04	0.04	0.00
Agencia de Atención Animal	0.05	0.05	0.02
Planta Productora de Mezclas Asfálticas	0.25	0.25	0.00
Órgano Regulador de Transporte	0.05	0.05	0.00
Universidad de la Policía	0.40	0.40	0.26
Policía Auxiliar	0.33	0.33	0.31
Policía Bancaria e Industrial	0.10	0.10	0.00
Agencia de Protección Sanitaria	0.00	0.00	0.00
Instituto de Estudios Superiores de la Ciudad de México "Rosario Castellanos"	0.03	0.03	0.00
<b>Alcaldías</b>	<b>54.42</b>	<b>53.92</b>	<b>47.96</b>
Alcaldía Álvaro Obregón	2.25	2.25	1.50
Alcaldía Azcapotzalco	0.90	0.90	0.90
Alcaldía Benito Juárez	14.90	14.90	14.84
Alcaldía Cuajimalpa de Morelos	0.50	0.50	0.50
Alcaldía Cuauhtémoc	4.50	2.00	1.42
Alcaldía Gustavo A. Madero	14.40	14.40	14.40
Alcaldía Iztacalco	0.30	0.30	0.30
Alcaldía Iztapalapa	10.85	10.85	9.59
Alcaldía La Magdalena Contreras	2.52	2.52	2.30
Alcaldía Miguel Hidalgo	0.09	0.09	0.00
Alcaldía Milpa Alta	0.10	0.10	0.05
Alcaldía Tláhuac	0.05	0.05	0.00
Alcaldía Tlalpan	2.70	4.70	1.81
Alcaldía Venustiano Carranza	0.35	0.35	0.35
<b>Sector Paraestatal No Financiero</b>	<b>10.08</b>	<b>10.25</b>	<b>6.64</b>



**Gasto para la Promoción integral para el cumplimiento de los derechos de la niñez y de la adolescencia****Clasificación Administrativa  
(Millones de pesos)**

Unidad Responsable del Gasto	Enero - Septiembre 2021		
	Aprobado	Modificado	Ejercido + Comprometido
<b>Entidades y Fideicomisos Públicos no Empresariales y no Financieros</b>	<b>9.81</b>	<b>9.99</b>	<b>6.54</b>
Fondo para el Desarrollo Económico y Social	0.02	0.02	0.00
Mecanismo para la Protección Integral de Personas Defensoras de Derechos Humanos y Periodistas	0.02	0.02	0.02
Instituto de Vivienda	0.10	0.10	0.00
Fondo para el Desarrollo Social	0.25	0.43	0.34
Fondo Mixto de Promoción Turística	0.30	0.30	0.00
Procuraduría Ambiental y del Ordenamiento Territorial	0.08	0.08	0.01
Instituto Local de la Infraestructura Física Educativa	0.05	0.05	0.03
Instituto para la Seguridad de las Construcciones	0.02	0.02	0.00
Consejo de Evaluación del Desarrollo Social	0.05	0.05	0.00
Consejo para Prevenir y Eliminar la Discriminación	0.06	0.06	0.00
Sistema para el Desarrollo Integral de la Familia	0.10	0.10	0.06
Instituto de las Personas con Discapacidad	0.11	0.11	0.11
Instituto de la Juventud	0.01	0.01	0.00
Procuraduría Social	0.26	0.26	0.04
Fideicomiso del Centro Histórico	0.07	0.07	0.07
Fideicomiso de Recuperación Crediticia	0.04	0.04	0.00
Metrobús	0.50	0.50	0.00
Sistema de Transporte Colectivo Metro	0.10	0.10	0.00
Red de Transporte de Pasajeros (RTP)	0.04	0.04	0.00
Servicio de Transportes Eléctricos	0.05	0.05	0.00
Escuela de Administración Pública	0.02	0.02	0.02
Instituto de Verificación Administrativa	0.77	0.77	0.66
Instituto para la Atención y Prevención de las Adicciones	0.01	0.01	0.01
Servicios de Salud Pública	0.20	0.20	0.00
Fideicomiso Museo de Arte Popular Mexicano	0.05	0.05	0.00
Fideicomiso de Promoción y Desarrollo del Cine Mexicano	0.60	0.60	0.00
Instituto de Capacitación para el Trabajo	0.03	0.03	0.00
Heroico Cuerpo de Bomberos	2.15	2.15	2.15
Instituto del Deporte	0.70	0.70	0.03
Instituto de Educación Media Superior	0.05	0.05	0.00
Fideicomiso Educación Garantizada	0.02	0.02	0.00
Sistema Público de Radiodifusión de la Ciudad de México	3.00	3.00	3.00
<b>Instituciones Públicas De Seguridad Social</b>	<b>0.2</b>	<b>0.2</b>	<b>0.1</b>
Caja de Previsión para Trabajadores a Lista de Raya	0.06	0.06	0.00

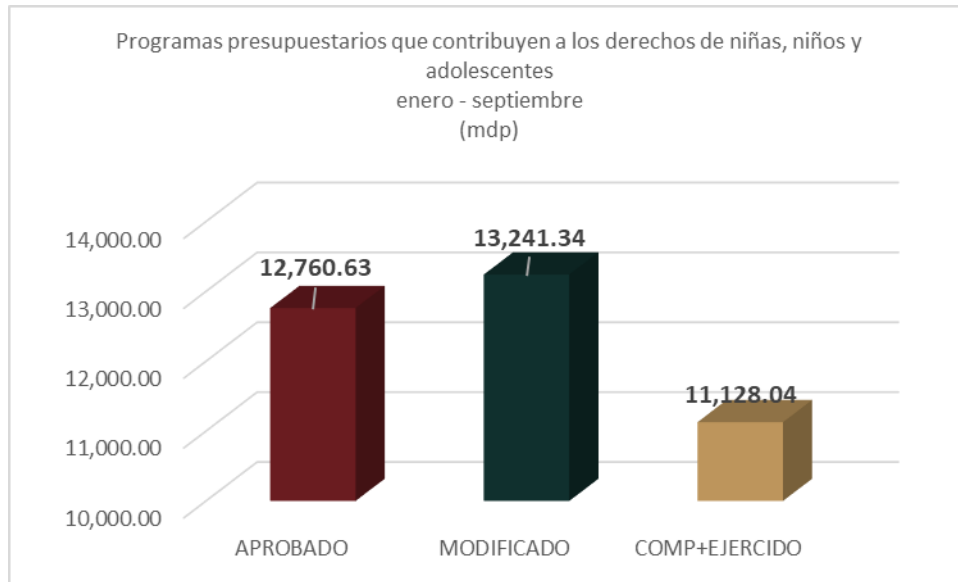
**Gasto para la Promoción integral para el cumplimiento de los derechos de la niñez y de la adolescencia****Clasificación Administrativa  
(Millones de pesos)**

Unidad Responsable del Gasto	Enero - Septiembre 2021		
	Aprobado	Modificado	Ejercido + Comprometido
Caja de Previsión de la Policía Auxiliar	0.05	0.05	0.00
Caja de Previsión de la Policía Preventiva	0.10	0.10	0.10
<b>Entidades Paraestatales Empresariales Y No Financieras</b>	<b>0.1</b>	<b>0.1</b>	<b>0.0</b>
Corporación Mexicana de Impresión, S.A. de C.V.	0.01	0.01	0.00
PROCDMX, S.A. de C.V.	0.01	0.00	0.00
Servicios Metropolitanos, S.A. de C.V.	0.05	0.05	0.00

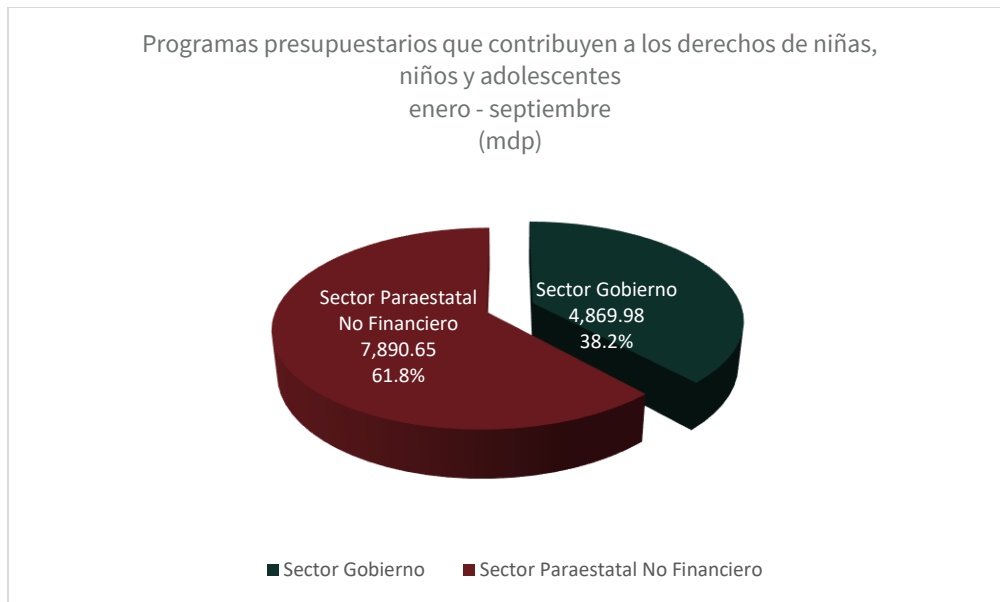
Adicional al programa presupuestario P004 “la Promoción integral para el cumplimiento de los derechos de la niñez y de la adolescencia” en colaboración con el Sistema de Protección Integral de los Derechos de las Niñas, Niños y Adolescentes de la Ciudad de México y las Unidades Responsables del Gasto, se realizó la identificación de programas presupuestarios adicionales que forman parte del presupuesto del Gobierno de la Ciudad de México y que contribuyen a la atención de los derechos de niñas niños y adolescentes.

Para el periodo enero – septiembre 2021, se dio seguimiento a 69 Programas presupuestarios reportados durante el trimestre anterior. Lo anterior se traduce para el presupuesto aprobado en esta materia de 12,760.6 mdp de los cuales se ejercieron y comprometieron 11,128.04 mdp. Dentro del apartado Clasificación por Categoría programática se desglosan los programas presupuestarios considerados, resultado de la colaboración antes citada con las Unidades Responsables del Gasto, que dio como resultado la integración de programas presupuestarios que no se tenían considerados durante el primer trimestre, así como la eliminación de otros que si habían sido considerados.

Cabe destacar que se continúa trabajando en conjunto con las Unidades responsables del gasto para la correcta identificación y rendición de cuentas de los recursos relacionados con los derechos de las niñas, niños y adolescentes por lo que las cifras presentadas en el presente informe podrán variar en los subsecuentes.



De los recursos ejercidos y comprometidos en este programa presupuestario, el Sector Gobierno ejerció y comprometió el 4,869.98 mdp y el 7,890.65 mdp por las Unidades Responsables del Gasto que conforman el Sector Paraestatal.



### 1.1 Clasificación Económica.

El Gasto Programable en su Clasificación Económica, al tercer trimestre se registró un gasto y compromiso del cual 95.8 por ciento correspondió al Gasto Corriente es decir 10,562.36 mdp, destaca los recursos ejercidos por concepto de Transferencias, Asignaciones, Subsidios y Otras ayudas, es



decir, los recursos destinados a otorgar apoyos sociales. Por su parte el Gasto de Capital registró un ejercicio y compromiso de 565.68 mdp.

<b>Presupuesto para la Atención de derechos de niñas, niños y adolescentes en Clasificación Económica (Millones de Pesos)</b>			
<b>Concepto</b>	<b>Enero - Septiembre</b>		
	<b>2021</b>		
	<b>Aprobado</b>	<b>Modificado</b>	<b>Ejercido +Comprometido</b>
<b>TOTAL</b>	<b>12,760.63</b>	<b>13,241.34</b>	<b>11,128.04</b>
<b>Gasto Corriente</b>	<b>12,028.85</b>	<b>12,444.88</b>	<b>10,562.36</b>
Servicios Personales	48.42	73.40	51.66
Materiales y Suministros	3,097.57	3,201.63	2,092.01
Servicios Generales	1,433.78	1,879.23	1,433.52
Transferencias, Asignaciones, Subsidios y Otras Ayudas	7,449.07	7,290.61	6,985.17
<b>Gasto de Capital</b>	<b>731.78</b>	<b>796.46</b>	<b>565.68</b>
Bienes Muebles, Inmuebles e Intangibles	22.00	39.80	16.08
Inversión Pública	709.78	756.67	549.60

**Nota:** Las cifras pueden variar por efecto de redondeo.

**Las cifras entre** paréntesis indican variaciones negativas .

**Fuente:** Secretaría de Administración y Finanzas de la CDMX.

## 1.2 Clasificación Administrativa.

Del Sector Gobierno, 3,705.54 mdp fueron ejercidos y comprometidos por Unidades Responsables de Gasto que forman parte del Poder Ejecutivo del Gobierno de la Ciudad.

Por parte del Sector Paraestatal, las Entidades y Fideicomisos Públicos No Empresariales y No Financieros registraron gasto por 7,422.5 mdp. El detalle del gasto en esta clasificación se presenta a continuación:

<b>Gasto para la Promoción derechos de las niñas, niños y adolescentes Clasificación Administrativa (Millones de pesos)</b>			
<b>Unidad Responsable del Gasto</b>	<b>Enero - Septiembre</b>		
	<b>2021</b>		
	<b>Aprobado</b>	<b>Modificado</b>	<b>Ejercido + Comprometido</b>
<b>TOTAL GCDMX</b>	<b>12,760.6</b>	<b>12,646.5</b>	<b>9,430.8</b>
<b>Sector Gobierno</b>	<b>4,869.98</b>	<b>5,421.66</b>	<b>3,705.54</b>
<b>Poder Ejecutivo</b>	<b>4,869.98</b>	<b>5,421.66</b>	<b>3,705.54</b>
<b>Dependencias</b>	<b>4,260.85</b>	<b>4,876.01</b>	<b>3,411.44</b>
Jefatura de Gobierno	0.00	0.00	0.00
Secretaría de Gobierno	257.54	257.53	250.01



Gasto para la Promoción derechos de las niñas, niños y adolescentes			
Clasificación Administrativa			
(Millones de pesos)			
Unidad Responsable del Gasto	Enero - Septiembre		
	2021		
	Aprobado	Modificado	Ejercido + Comprometido
Secretaría de Desarrollo Urbano y Vivienda	2.02	2.02	1.83
Secretaría de Desarrollo Económico	0.12	0.06	0.03
Secretaría de Turismo	0.15	0.15	0.00
Secretaría del Medio Ambiente	1.60	1.60	1.60
Secretaría de Obras y Servicios	708.98	755.87	548.80
Secretaría de Inclusión y Bienestar Social	45.17	55.17	54.97
Secretaría de Administración y Finanzas	2.10	2.10	0.00
Secretaría de Movilidad	0.22	0.22	0.00
Secretaría de Seguridad Ciudadana	0.05	0.05	0.00
Secretaría de la Contraloría General	0.56	0.56	0.01
Consejería Jurídica y de Servicios Legales	0.10	0.10	0.00
Secretaría de Salud	2,687.20	3,170.81	2,017.41
Secretaría de Cultura	21.05	21.05	13.41
Secretaría de Trabajo y Fomento Al Empleo	0.44	0.44	0.41
Secretaría de Gestión Integral de Riesgos y Protección Civil	0.82	0.82	0.46
Secretaría de Pueblos y Barrios Originarios y Comunidades Indígenas Residentes	58.69	58.69	10.19
Secretaría de Educación, Ciencia, Tecnología e Innovación	443.75	514.34	482.40
Secretaría de las Mujeres	30.27	34.42	29.91
<b>Órganos Desconcentrados</b>	<b>44.2</b>	<b>60.0</b>	<b>12.5</b>
Centro de Comando, Control, Cómputo, Comunicaciones y Contacto Ciudadano	0.03	0.03	0.00
Agencia Digital de Innovación Pública	0.45	0.45	0.45
Instancia Ejecutora del Sistema Integral de Derechos Humanos	0.01	0.01	0.01
Sistema de Aguas de la Ciudad de México	0.04	0.04	0.00
Agencia de Atención Animal	5.65	21.48	11.95
Planta Productora de Mezclas Asfálticas	0.25	0.25	0.00
Órgano Regulador de Transporte	0.05	0.05	0.00
Universidad de la Policía	0.40	0.40	0.26
Policía Auxiliar	0.97	0.97	0.85
Policía Bancaria e Industrial	0.20	0.20	0.00
Agencia de Protección Sanitaria	0.01	0.01	0.01
Universidad de la Salud	36.12	36.12	12.71



<b>Gasto para la Promoción derechos de las niñas, niños y adolescentes</b>			
<b>Clasificación Administrativa</b>			
<b>(Millones de pesos)</b>			
<b>Unidad Responsable del Gasto</b>	<b>Enero - Septiembre</b>		
	<b>2021</b>		
	<b>Aprobado</b>	<b>Modificado</b>	<b>Ejercido + Comprometido</b>
Instituto de Estudios Superiores de la Ciudad de México "Rosario Castellanos"	0.03	0.03	0.00
<b>Alcaldías</b>	<b>564.9</b>	<b>485.7</b>	<b>198.9</b>
Alcaldía Álvaro Obregón	22.66	25.26	19.89
Alcaldía Azcapotzalco	10.03	5.03	4.72
Alcaldía Benito Juárez	19.25	19.45	17.48
Alcaldía Coyoacán	18.00	12.24	0.44
Alcaldía Cuajimalpa de Morelos	182.82	108.84	34.81
Alcaldía Cuauhtémoc	12.40	5.90	5.02
Alcaldía Gustavo A. Madero	18.50	18.50	16.42
Alcaldía Iztacalco	27.45	38.45	29.33
Alcaldía Iztapalapa	11.25	11.25	9.82
Alcaldía La Magdalena Contreras	31.59	31.59	29.80
Alcaldía Miguel Hidalgo	83.11	148.77	69.03
Alcaldía Milpa Alta	3.64	2.64	2.34
Alcaldía Tláhuac	1.45	1.43	0.44
Alcaldía Tlalpan	110.34	43.82	17.59
Alcaldía Venustiano Carranza	0.85	0.85	0.85
Alcaldía Xochimilco	11.60	11.60	9.90
<b>Sector Paraestatal No Financiero</b>	<b>7,890.65</b>	<b>7,819.68</b>	<b>7,422.50</b>
<b>Entidades y Fideicomisos Públicos no Empresariales y no Financieros</b>	<b>7,885.08</b>	<b>7,814.12</b>	<b>7,417.82</b>
Fondo para el Desarrollo Económico y Social	0.03	0.03	0.00
Mecanismo para la Protección Integral de Personas Defensoras de Derechos Humanos y Periodistas	0.04	0.04	0.04
Instituto de Vivienda	0.40	0.40	0.00
Fondo para el Desarrollo Social	0.25	0.43	0.34
Fondo Mixto de Promoción Turística	0.45	0.45	0.00
Procuraduría Ambiental y del Ordenamiento Territorial	0.11	0.11	0.03
Instituto Local de la Infraestructura Física Educativa	0.10	0.10	0.03
Instituto para la Seguridad de las Construcciones	0.02	0.02	0.00
Consejo de Evaluación del Desarrollo Social	0.10	0.10	0.00
Consejo para Prevenir y Eliminar la Discriminación	2.68	2.68	2.31
Sistema para el Desarrollo Integral de la Familia	886.59	889.26	645.00



Gasto para la Promoción derechos de las niñas, niños y adolescentes			
Clasificación Administrativa			
(Millones de pesos)			
Unidad Responsable del Gasto	Enero - Septiembre		
	2021		
	Aprobado	Modificado	Ejercido + Comprometido
Instituto de las Personas con Discapacidad	3.20	3.20	3.02
Instituto de la Juventud	0.01	0.01	0.00
Procuraduría Social	0.26	0.26	0.04
Fideicomiso del Centro Histórico	0.07	0.07	0.07
Fideicomiso de Recuperación Crediticia	0.04	0.04	0.00
Metrobús	1.74	1.74	0.00
Sistema de Transporte Colectivo Metro	11.10	11.10	3.91
Red de Transporte de Pasajeros (RTP)	459.73	475.69	404.48
Servicio de Transportes Eléctricos	0.05	0.05	0.00
Escuela de Administración Pública	0.28	0.28	0.02
Instituto de Verificación Administrativa	0.83	0.83	0.73
Instituto para la Atención y Prevención de las Adicciones	6.70	6.70	6.04
Servicios de Salud Pública	0.20	0.20	0.00
Fideicomiso Museo de Arte Popular Mexicano	0.05	0.05	0.00
Fideicomiso de Promoción y Desarrollo del Cine Mexicano	0.60	0.60	0.00
Instituto de Capacitación para el Trabajo	0.03	0.03	0.00
Heroico Cuerpo de Bomberos	3.15	3.15	2.15
Instituto del Deporte	0.70	0.70	0.03
Instituto de Educación Media Superior	105.27	105.27	92.76
Fideicomiso Educación Garantizada	6,393.32	6,303.55	6,249.82
Sistema Público de Radiodifusión de la Ciudad de México	7.00	7.00	7.00
<b>Instituciones Públicas De Seguridad Social</b>	<b>5.4</b>	<b>5.4</b>	<b>4.7</b>
Caja de Previsión para Trabajadores a Lista de Raya	0.1	0.1	0.0
Caja de Previsión de la Policía Auxiliar	0.4	0.4	0.0
Caja de Previsión de la Policía Preventiva	4.9	4.9	4.7
<b>Entidades Paraestatales Empresariales Y No Financieras</b>	<b>0.1</b>	<b>0.1</b>	<b>0.0</b>
Servicios Metropolitanos, S.A. de C.V.	0.1	0.1	0.0



### 1.3 Clasificación Funcional.

Conforme a la Clasificación Funcional, el gasto realizado destinado a la atención de niñas, niños y adolescentes se destinó a la Finalidad Gobierno 88.34 mdp, a la Función de Desarrollo Social 10,336.73 mdp y a Desarrollo Económico 702.97 mdp.

<b>Gasto Programable en Materia de Derechos de niñas, niños y adolescentes en la Ciudad de México en Clasificación Funcional (Millones de Pesos)</b>			
<b>Finalidad/Función</b>	<b>Enero – Septiembre 2021</b>		
	<b>Aprobado</b>	<b>Modificado</b>	<b>Ejercido + Compromiso</b>
<b>TOTAL</b>	<b>12,760.63</b>	<b>13,241.34</b>	<b>11,128.04</b>
<b>Funciones de Gobierno</b>	<b>118.34</b>	<b>127.33</b>	<b>88.34</b>
Justicia	117.87	126.87	87.88
Coordinación de la política de gobierno	0.46	0.46	0.46
Asuntos De Orden Publico Y De Seguridad Interior	0.01	0.01	0.01
<b>Funciones de Desarrollo Social</b>	<b>11,798.62</b>	<b>12,254.37</b>	<b>10,336.73</b>
Protección ambiental	5.42	21.25	11.84
Salud	2,695.48	3,178.75	2,023.55
Recreación, cultura y otras manifestaciones sociales	52.61	65.21	47.33
Educación	7,286.63	7,300.36	7,050.24
Protección social	1,715.60	1,645.91	1,162.59
Otros Asuntos sociales	42.88	42.88	41.19
<b>Funciones de Desarrollo Económico</b>	<b>843.67</b>	<b>859.64</b>	<b>702.97</b>
Minería, Manufacturas y Construcción	383.98	383.98	298.49
Transporte	459.69	475.65	404.48

**Nota:** Las cifras pueden variar por efecto de redondeo.

**Las cifras entre paréntesis indican variaciones negativas.**

**Fuente:** Secretaría de Administración y Finanzas de la CDMX.

### 1.4 Clasificación por Categoría Programática.

A continuación, se presenta el gasto por categoría programática, en donde se puede observar que el mayor ejercicio de recursos corresponde a Subsidios: Sector Social y Privado o Entidades Federativas y Municipios y en segundo lugar a la categoría programática de Desempeño de las Funciones.

<b>Gasto Programable en Materia de Derechos de niñas, niños y adolescentes por Categoría Programática Enero - Septiembre 2021 (Millones de Pesos)</b>			
<b>Programas Presupuestarios</b>	<b>Aprobado</b>	<b>Modificado</b>	<b>Ejercido + Compromiso</b>
<b>TOTAL</b>	<b>12,760.62</b>	<b>13,241.33</b>	<b>11,128.03</b>
<b>Subsidios: Sector Social y Privado o Entidades Federativas y Municipios</b>	<b>8,245.68</b>	<b>8,131.22</b>	<b>7,588.80</b>





<b>Gasto Programable en Materia de Derechos de niñas, niños y adolescentes por Categoría Programática Enero - Septiembre 2021 (Millones de Pesos)</b>			
<b>Programas Presupuestarios</b>	<b>Aprobado</b>	<b>Modificado</b>	<b>Ejercido +Compromiso</b>
Sujetos a Reglas de Operación	7,875.44	7,830.38	7,456.96
Otros Subsidios	370.25	300.83	131.84
<b>Desempeño de las Funciones</b>	<b>4,510.12</b>	<b>5,089.46</b>	<b>3,527.84</b>
Prestación de Servicios Públicos	3,973.55	4,488.94	3,111.18
Planeación, seguimiento y evaluación de políticas públicas	204.17	208.08	163.80
Promoción y fomento	47.40	60.01	41.99
Proyectos de Inversión	285.00	332.44	210.87
<b>Administrativos y de Apoyo</b>	<b>4.82</b>	<b>20.65</b>	<b>11.40</b>
Apoyo al proceso presupuestario y para mejorar la eficiencia institucional	4.81	20.64	11.39
Apoyo a la función pública y al mejoramiento de la gestión	0.01	0.01	0.01

### Programas presupuestarios considerados

A continuación, se enlistan los programas presupuestarios considerados al periodo Enero – septiembre 2021.

<b>Gasto para la Promoción integral para el cumplimiento de los derechos de la niñez y de la adolescencia por Programa Presupuestario (Millones de Pesos)</b>			
<b>Programa Presupuestario</b>	<b>Enero - Septiembre 2021</b>		
	<b>Aprobado</b>	<b>Programado</b>	<b>Ejercido +Compromiso</b>
<b>TOTAL</b>	<b>12,760.63</b>	<b>13,241.34</b>	<b>11,128.04</b>
E001 Acceso a la justicia para las mujeres y niñas víctimas de violencia y discriminación de género	28.39	28.39	26.45
E012 Atención medica	2,587.89	3,070.56	2,017.34
E016 Atención integral y tratamiento de adicciones	1.45	1.45	1.27
E027 Fortalecimiento a la educación complementaria	0.05	0.05	0.00
E061 Salud materna, sexual y reproductiva	95.67	96.27	0.00
E068 Prevención y atención a menores infractores	257.53	257.52	250.00
E086 Fortalecimiento a la educación media superior	90.54	110.71	89.25
E088 Operación y mantenimiento de la red de transporte de pasajeros (RTP)	0.05	0.05	0.00
E090 Acciones para el bienestar animal	459.69	475.65	404.48



**Gasto para la Promoción integral para el cumplimiento de los derechos de la niñez y de la adolescencia por Programa Presupuestario (Millones de Pesos)**

Programa Presupuestario	Enero - Septiembre		
	2021		
	Aprobado	Programado	Ejercido +Compromiso
E101 Atención integral en espacios de refugio a mujeres, hijas e hijos en situación de violencia extrema y promover el ejercicio de sus derechos	0.61	0.61	0.45
E108 Ciudad segura y amigable para las mujeres y niñas	0.84	2.39	1.61
E114 Atención y seguimiento especial a grupos vulnerables víctimas de la violencia	0.35	2.94	1.15
E116 Programa pilares	0.14	0.14	0.02
E134 Atención integral para el desarrollo infantil	383.98	383.98	298.49
E137 Operación de centros de desarrollo infantil	0.13	0.13	0.13
E138 Atención y prevención de la violencia intrafamiliar	20.94	12.80	5.59
E144 Apoyo integral para mujeres embarazadas y madres en situación de vulnerabilidad	0.85	0.85	0.84
E145 Aprende y crea diferente	0.93	0.93	0.00
E146 Protección y defensa de niñas, niños y adolescentes	0.14	0.14	0.00
E153 Programa para la formación de profesionales de la salud	7.25	7.25	1.39
F012 Promoción y fomento de los derechos humanos de la adolescencia y la infancia	36.12	36.12	12.71
F018 Vinculación y fortalecimiento de la cultura y las artes	3.39	3.39	1.63
F032 Promoción de la cultura física y deportiva	10.81	10.81	6.58
K002 Construcción y mejoramiento de la infraestructura educativa	33.20	45.80	33.77
M001 Actividades de apoyo administrativo	285.00	332.44	210.87
P001 Promoción integral para el cumplimiento de los derechos humanos de las niñas y mujeres	4.81	20.64	11.39
P002 Promoción integral para el cumplimiento de los derechos humanos	0.01	0.01	0.01
P004 Promoción integral para el cumplimiento de los derechos de la niñez y de la adolescencia	0.01	0.01	0.01
P022 Planeación de políticas públicas para mejorar la atención de las adicciones	77.06	81.90	51.10
P036 Planeación de políticas públicas enfocadas al desarrollo de los pueblos y barrios originarios y comunidades indígenas residentes	7.84	7.85	5.93
S008 Ciberescuelas en pilares	113.59	112.64	101.57
S014 Comida para los CAI'S	5.23	5.23	4.75
S016 Educación para la autonomía económica en pilares	0.45	0.45	0.45
S026 Mejor escuela	210.38	236.61	234.32
S033 Programa becas escolares para niñas y niños en condiciones de vulnerabilidad social (más becas, mejor educación)	42.17	52.17	52.17
S035 Programa alimentos escolares	126.11	150.31	130.04



**Gasto para la Promoción integral para el cumplimiento de los derechos de la niñez y de la adolescencia  
por Programa Presupuestario  
(Millones de Pesos)**

Programa Presupuestario	Enero - Septiembre		
	2021		
	Aprobado	Programado	Ejercido +Compromiso
S037 Programa atención a personas con discapacidad en unidades básicas de rehabilitación	232.50	232.50	232.50
S039 Programa de becas del instituto de educación media superior de la Ciudad de México	250.82	250.82	250.82
S042 Programa para el fortalecimiento y apoyo a las comunidades indígenas	827.84	830.51	602.40
S055 Seguro contra accidentes personales de escolares, "Va Segur@"	0.10	0.10	0.01
S064 Desarrollo integral de las personas con discapacidad	15.00	15.00	15.00
S066 Centros para el desarrollo infantil	50.60	50.60	2.64
S073 Beca pilares	127.57	74.42	73.90
S074 Programa mi beca para empezar	0.24	0.24	0.20
S081 Alimentación a niñas, niños y personal adscrito a la jefatura de los centros de desarrollo infantil CENDIS	14.46	14.46	13.69
S095 Apoyo económico para el combate al rezago educativo de las infancias indígenas	106.52	106.52	106.52
S113 En comunidad la familia es primero	4,701.97	4,605.80	4,605.80
S116 Apoyo a la formación artística de niñas, niños, adolescentes y	5.32	0.12	0.03
S128 Defensoría de los derechos y apoyos económicos a niñas y niños de Tlalpan	3.60	3.60	3.60
S129 Asesorías para el examen de ingreso a la educación media superior	25.50	25.50	25.50
S132 Apoyo profesional a la población en sus tareas educativas en las bibliotecas públicas	2.00	2.00	2.00
S138 Cultivando actividades deportivas	10.00	10.00	10.00
S144 Alimentos a centros de desarrollo infantil	1.50	1.50	1.50
S147 Ayuda económica para promover el deporte competitivo en jóvenes	1.00	1.00	1.00
S182 Apoyo a estancias infantiles	3.00	3.00	3.00
S196 Operación de los centros de atención y cuidado infantil de la alcaldía de Coyoacán	6.00	6.00	5.93
S205 Prevención del embarazo adolescente, Tlalpan	5.60	5.60	3.97
S207 Cultivando arte en Tlalpan	1.02	0.00	0.00
S209 Servidores de la educación	15.00	9.24	0.00
S210 Programa uniformes y útiles escolares gratuitos	5.00	5.00	0.00
S211 Atención a menores y madres en situación de vulnerabilidad	4.00	4.00	0.00
U020 Programa de atención a menores vulnerables	14.00	16.55	14.00
U024 Seamos mejores estudiantes	1,066.41	1,117.02	1,066.41
U026 Apoyos económicos y otras ayudas sociales	0.20	0.20	0.02
U027 Convenios con casas hogar de niñas y niños	19.36	19.36	12.24



**Gasto para la Promoción integral para el cumplimiento de los derechos de la niñez y de la adolescencia  
por Programa Presupuestario  
(Millones de Pesos)**

Programa Presupuestario	Enero - Septiembre		
	2021		
	Aprobado	Programado	Ejercido +Compromiso
U029 Cuidados alternativos	83.01	14.49	0.15

CIUDAD **INNOVADORA**  
Y DE **DERECHOS**



Informe en materia de atención a los derechos de niñas, niños y adolescentes  
**ENERO-AGOSTO 2021**