



GOBIERNO DE LA  
CIUDAD DE MÉXICO

SECRETARÍA DE  
ADMINISTRACIÓN Y FINANZAS



# Informe en materia de atención a los derechos de niñas, niños y adolescentes

**ENERO-MARZO  
2021**



## CONTENIDO

<b>INTRODUCCIÓN.....</b>	<b>5</b>
<b>1.- GASTO PARA LA ATENCIÓN A LOS DERECHOS DE NIÑAS, NIÑOS Y ADOLESCENTES .....</b>	<b>7</b>
<b>1.1 Clasificación Económica.....</b>	<b>12</b>
<b>1.2 Clasificación Administrativa. ....</b>	<b>13</b>
<b>1.3 Clasificación Funcional. ....</b>	<b>17</b>
<b>1.4 Clasificación por Categoría Programática. ....</b>	<b>18</b>

## ANEXO DIGITAL

- I. Acciones Realizadas en Materia de Atención a los Derechos de Niñas, Niños y Adolescentes.



# INTRODUCCIÓN



## INTRODUCCIÓN

La Constitución Política de la Ciudad de México, en sus artículos 1°, 3°, 4°, 5°, 6°, 8°, 9°, 10° y 11°, que las niñas, niños y adolescentes son un grupo de atención prioritaria; así como la obligación de las autoridades para garantizar su adecuada protección a través del Sistema de Protección Integral de los Derechos de Niñas, Niños y Adolescentes de la Ciudad de México.

En cumplimiento a la reforma al artículo 13 inciso B) En materia de atención de niños, niñas y adolescentes y en coordinación con el Sistema de Protección Integral de los Derechos de las Niñas, Niños y Adolescentes de la Ciudad de México, párrafo segundo de la Ley de Austeridad, Transparencia en Remuneraciones, Prestaciones y Ejercicio de Recursos de la Ciudad de México; se presenta el Informe en materia de atención a los derechos de niñas, niños y adolescentes enero – marzo 2021, con la finalidad de informar al Congreso de la Ciudad de México y al público en general, sobre las acciones realizadas por el Gobierno de la Ciudad de México, en esta materia.

El Gobierno de la Ciudad de México está comprometido con garantizar la igualdad y los derechos de todos los habitantes de la Ciudad, prestando especial atención en los grupos más vulnerables; es por ello que en el Programa de Gobierno (preliminar) se ha integrado el Eje 1 “Igualdad y Derechos”; el cual contempla el sub eje de “Derecho a la Igualdad e Inclusión de niñas, niños y adolescentes”; donde se enmarcan las acciones para fortalecer y ampliar los programas de apoyo a niñas, niños y adolescentes de las colonias, barrios y pueblos de mayor marginación, tendientes a su universalización, así como mantener y promover las actividades comunitarias con los adolescentes que estudian la educación media superior en escuelas públicas.

En este contexto la Secretaría de Administración y Finanzas en coordinación con el Sistema de Protección Integral de los Derechos de las Niñas, Niños y Adolescentes (SIPINNA) de la Ciudad de México, han realizado un trabajo conjunto para identificar las acciones realizadas en materia de atención a los derechos de niñas, niños y adolescentes; por lo que en el presente informe se presenta el ejercicio del Gasto al periodo en sus clasificaciones económica, administrativa y funcional; así como un anexo con las acciones realizadas en los programas presupuestarios considerados para el presente informe.

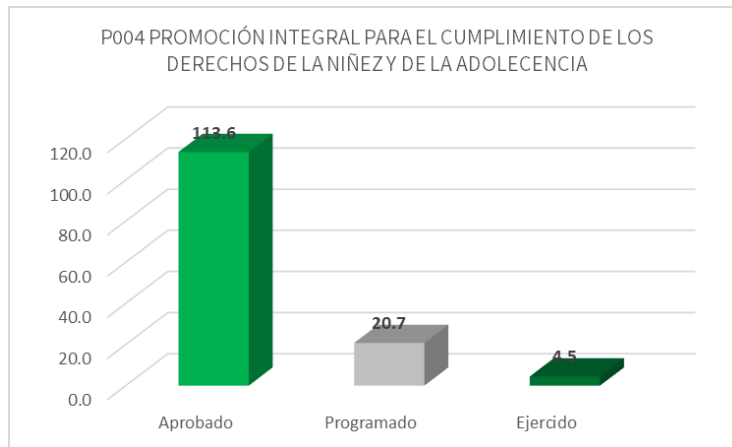


# 1. GASTO PARA LA ATENCIÓN A LOS DERECHOS DE NIÑAS, NIÑOS Y ADOLESCENTES



## 1.- GASTO PARA LA ATENCIÓN A LOS DERECHOS DE NIÑAS, NIÑOS Y ADOLESCENTES

En cumplimiento a lo establecido en el Artículo 13 inciso B) de la Ley de Austeridad Transparencia en Remuneraciones, Prestaciones y Ejercicio de los Recursos; para el ejercicio 2021 se incluyó dentro de la programación presupuestal el Programa Presupuestario P004 “Promoción integral para el cumplimiento de los derechos de la niñez y de la adolescencia”, el cual cuenta con un presupuesto aprobado de 113.6 mdp, de los cuales al periodo enero – marzo 2021 se han ejercido 4.5 mdp.



Los gastos erogados para este programa presupuestario fueron destinados a gasto corriente, principalmente en Transferencias, Asignaciones, Subsidios y Otras ayudas, como se muestra en la tabla siguiente:

Gasto para la Promoción integral para el cumplimiento de los derechos de la niñez y de la adolescencia en Clasificación Económica (Millones de Pesos)			
Concepto	Enero - Marzo 2021		
	Aprobado	Programado	Ejercido
<b>TOTAL</b>	<b>113.6</b>	<b>20.7</b>	<b>4.5</b>
<b>Gasto Corriente</b>	<b>73.1</b>	<b>20.7</b>	<b>4.5</b>
Servicios Personales	2.5	0.1	0.1
Materiales y Suministros	20.1	6.0	0.0
Servicios Generales	34.3	9.5	0.8
Transferencias, Asignaciones, Subsidios y Otras Ayudas	16.3	5.1	3.6
<b>Gasto de Capital</b>	<b>40.5</b>	<b>0.1</b>	<b>-</b>
Bienes Muebles, Inmuebles e Intangibles	0.0	0.0	0.0
Inversión Pública	40.5	0.1	0.0

**Nota:** Las cifras pueden variar por efecto de redondeo.

**Fuente:** Secretaría de Administración y Finanzas de la CDMX.



Por lo que respecta a la clasificación funcional los recursos del programa presupuestario P004 “Promoción integral para el cumplimiento de los derechos de la niñez y de la adolescencia” están agrupados en la finalidad “Desarrollo Social” en la función “Protección social”.

<b>Gasto para la Promoción integral para el cumplimiento de los derechos de la niñez y de la adolescencia</b>			
<b>Clasificación Funcional</b>			
<b>(Millones de Pesos)</b>			
<b>Finalidad/Función</b>	<b>Enero - Marzo</b>		
	<b>2021</b>		
	<b>Aprobado</b>	<b>Programado</b>	<b>Ejercido</b>
<b>TOTAL</b>	<b>113.6</b>	<b>20.7</b>	<b>4.5</b>
<b>Funciones de Desarrollo Social</b>	<b>113.6</b>	<b>20.7</b>	<b>4.5</b>
Protección Social	113.6	20.7	4.5

**Nota:** Las cifras pueden variar por efecto de redondeo.

**Fuente:** Secretaría de Administración y Finanzas de la CDMX.

A continuación se presenta la Clasificación Administrativa

<b>Gasto para la Promoción integral para el cumplimiento de los derechos de la niñez y de la adolescencia</b>			
<b>Clasificación Administrativa</b>			
<b>(Millones de pesos)</b>			
<b>Unidad Responsable del Gasto</b>	<b>Enero - Marzo</b>		
	<b>2021</b>		
	<b>Aprobado</b>	<b>Programado</b>	<b>Ejercido</b>
<b>TOTAL GCDMX</b>	<b>113.2</b>	<b>20.6</b>	<b>4.5</b>
<b>Sector Gobierno</b>	<b>103.2</b>	<b>19.8</b>	<b>4.3</b>
<b>Poder Ejecutivo</b>	<b>103.2</b>	<b>19.8</b>	<b>4.3</b>
<b>Dependencias</b>	<b>47.4</b>	<b>1.9</b>	<b>0.6</b>
Jefatura de Gobierno	0.0	0.0	0.0
Secretaría de Desarrollo Urbano y Vivienda	2.0	0.5	0.3
Secretaría de Desarrollo Económico	0.1	0.0	0.0
Secretaría de Turismo	0.1	0.0	0.0
Secretaría del Medio Ambiente	1.6	1.0	0.0
Secretaría de Obras y Servicios	40.0	0.0	0.0
Secretaría de Inclusión y Bienestar Social	0.1	0.1	0.0
Secretaría de Administración y Finanzas	0.1	0.1	0.0
Secretaría de Movilidad	0.0	0.0	0.0
Secretaría de Seguridad Ciudadana	0.0	0.0	0.0
Secretaría de la Contraloría General	0.0	0.0	0.0
Consejería Jurídica y de Servicios Legales	0.1	0.0	0.0
Secretaría de Salud	0.0	0.0	0.0
Secretaría de Cultura	0.1	0.0	0.0
Secretaría de Gestión Integral de Riesgos y Protección Civil	0.1	0.0	0.0
Secretaría de Pueblos y Barrios Originarios y Comunidades Indígenas Residentes	2.8	0.2	0.2



<b>Gasto para la Promoción integral para el cumplimiento de los derechos de la niñez y de la adolescencia</b>			
<b>Clasificación Administrativa</b>			
<b>(Millones de pesos)</b>			
<b>Unidad Responsable del Gasto</b>	<b>Enero - Marzo</b>		
	<b>2021</b>		
	<b>Aprobado</b>	<b>Programado</b>	<b>Ejercido</b>
Secretaría de Educación, Ciencia, Tecnología e Innovación	0.1	0.0	0.0
Secretaría de las Mujeres	0.3	0.1	0.0
<b>Órganos Desconcentrados</b>	<b>1.7</b>	<b>0.2</b>	<b>0.1</b>
Centro de Comando, Control, Cómputo, Comunicaciones y Contacto Ciudadano	0.0	0.0	0.0
Agencia Digital de Innovación Pública	0.5	0.0	0.0
Instancia Ejecutora del Sistema Integral de Derechos Humanos	0.0	0.0	0.0
Sistema de Aguas de la Ciudad de México	0.0	0.0	0.0
Agencia de Atención Animal	0.0	0.0	0.0
Planta Productora de Mezclas Asfálticas	0.3	0.0	0.0
Órgano Regulador de Transporte	0.1	0.0	0.0
Universidad de la Policía	0.4	0.1	0.0
Policía Auxiliar	0.3	0.1	0.1
Policía Bancaria e Industrial	0.1	0.0	0.0
Agencia de Protección Sanitaria	0.0	0.0	0.0
Instituto de Estudios Superiores de la Ciudad de México "Rosario Castellanos"	0.0	0.0	0.0
<b>Alcaldías</b>	<b>54.1</b>	<b>17.7</b>	<b>3.6</b>
Alcaldía Álvaro Obregón	2.3	1.8	0.0
Alcaldía Azcapotzalco	0.9	0.0	0.0
Alcaldía Benito Juárez	14.9	4.7	0.0
Alcaldía Cuajimalpa de Morelos	0.5	0.1	0.0
Alcaldía Cuauhtémoc	4.5	0.0	0.0
Alcaldía Gustavo A. Madero	14.4	3.6	3.6
Alcaldía Iztacalco	0.3	0.0	0.0
Alcaldía Iztapalapa	10.9	6.6	0.0
Alcaldía La Magdalena Contreras	2.5	0.3	0.0
Alcaldía Miguel Hidalgo	0.1	0.0	0.0
Alcaldía Milpa Alta	0.1	0.0	0.0
Alcaldía Tláhuac	0.1	0.1	0.0
Alcaldía Tlalpan	2.7	0.6	0.0
Alcaldía Venustiano Carranza			





<b>Gasto para la Promoción integral para el cumplimiento de los derechos de la niñez y de la adolescencia</b>			
<b>Clasificación Administrativa</b>			
<b>(Millones de pesos)</b>			
<b>Unidad Responsable del Gasto</b>	<b>Enero - Marzo</b>		
	<b>2021</b>		
	<b>Aprobado</b>	<b>Programado</b>	<b>Ejercido</b>
<b>Sector Paraestatal No Financiero</b>	<b>10.1</b>	<b>0.8</b>	<b>0.2</b>
<b>Entidades y Fideicomisos Públicos no Empresariales y no Financieros</b>	<b>9.8</b>	<b>0.8</b>	<b>0.2</b>
Fondo para el Desarrollo Económico y Social	0.0	0.0	0.0
Mecanismo para la Protección Integral de Personas Defensoras de Derechos Humanos y Periodistas	0.0	0.0	0.0
Instituto de Vivienda	0.1	0.0	0.0
Fondo para el Desarrollo Social	0.3	0.2	0.2
Fondo Mixto de Promoción Turística	0.3	0.3	0.0
Procuraduría Ambiental y del Ordenamiento Territorial	0.1	0.0	0.0
Instituto Local de la Infraestructura Física Educativa	0.1	0.0	0.0
Instituto para la Seguridad de las Construcciones	0.0	0.0	0.0
Consejo de Evaluación del Desarrollo Social	0.1	0.0	0.0
Consejo para Prevenir y Eliminar la Discriminación	0.1	0.0	0.0
Sistema para el Desarrollo Integral de la Familia	0.1	0.0	0.0
Instituto de las Personas con Discapacidad	0.1	0.0	0.0
Instituto de la Juventud	0.0	0.0	0.0
Procuraduría Social	0.3	0.0	0.0
Fideicomiso del Centro Histórico	0.1	0.0	0.0
Fideicomiso de Recuperación Crediticia	0.0	0.0	0.0
Metrobús	0.5	0.0	0.0
Sistema de Transporte Colectivo Metro	0.1	0.0	0.0
Red de Transporte de Pasajeros (RTP)	0.0	0.0	0.0
Servicio de Transportes Eléctricos	0.1	0.0	0.0
Escuela de Administración Pública	0.0	0.0	0.0
Instituto de Verificación Administrativa	0.8	0.3	0.0
Instituto para la Atención y Prevención de las Adicciones	0.0	0.0	0.0
Servicios de Salud Pública	0.2	0.0	0.0
Fideicomiso Museo de Arte Popular Mexicano	0.1	0.0	0.0
Fideicomiso de Promoción y Desarrollo del Cine Mexicano	0.6	0.0	0.0
Instituto de Capacitación para el Trabajo	0.0	0.0	0.0
Heroico Cuerpo de Bomberos	2.2	0.0	0.0
Instituto del Deporte	0.7	0.0	0.0
Instituto de Educación Media Superior	0.1	0.0	0.0
Fideicomiso Educación Garantizada	0.0	0.0	0.0
Sistema Público de Radiodifusión de la Ciudad de México	3.0	0.0	0.0
<b>Instituciones Públicas de Seguridad Social</b>	<b>0.2</b>	<b>-</b>	<b>-</b>
Caja de Previsión para Trabajadores a Lista de Raya	0.1	0.0	0.0
Caja de Previsión de la Policía Auxiliar	0.1	0.0	0.0
Caja de Previsión de la Policía Preventiva	0.1	0.0	0.0
<b>Entidades Paraestatales Empresariales y no Financieras</b>	<b>0.1</b>	<b>0.0</b>	<b>-</b>
Corporación Mexicana de Impresión, S.A. de C.V.	0.0	0.0	0.0
PROCDMX, S.A. de C.V.	0.0	0.0	0.0
Servicios Metropolitanos, S.A. de C.V.	0.1	0.0	0.0

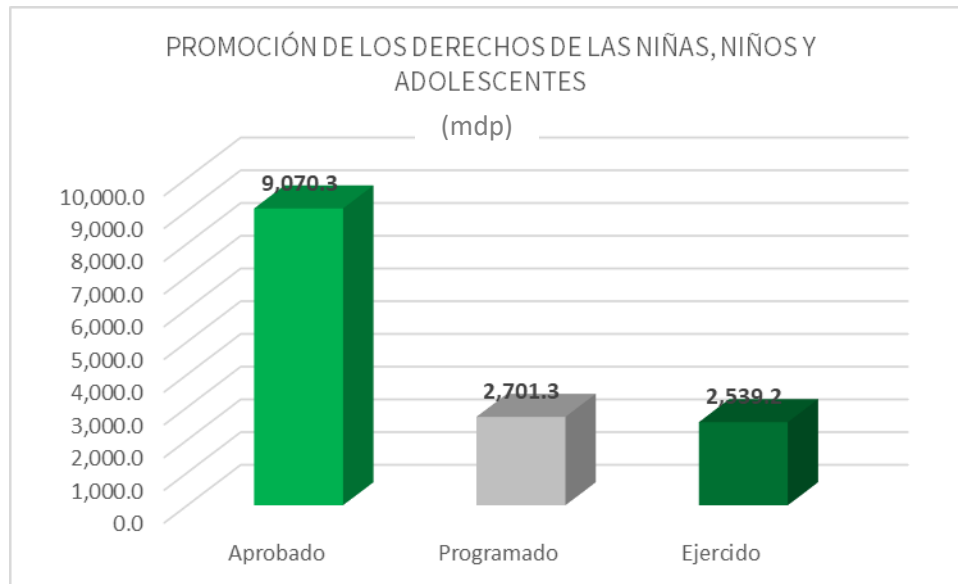


Adicional al programa presupuestario P004 “la Promoción integral para el cumplimiento de los derechos de la niñez y de la adolescencia” en colaboración con el Sistema de Protección Integral de los Derechos de las Niñas, Niños y Adolescentes de la Ciudad de México se realizó la identificación de 99 programas presupuestarios adicionales que forman parte del presupuesto del Gobierno de la Ciudad de México y que contribuyen a la atención de los derechos de niñas niños y adolescentes.

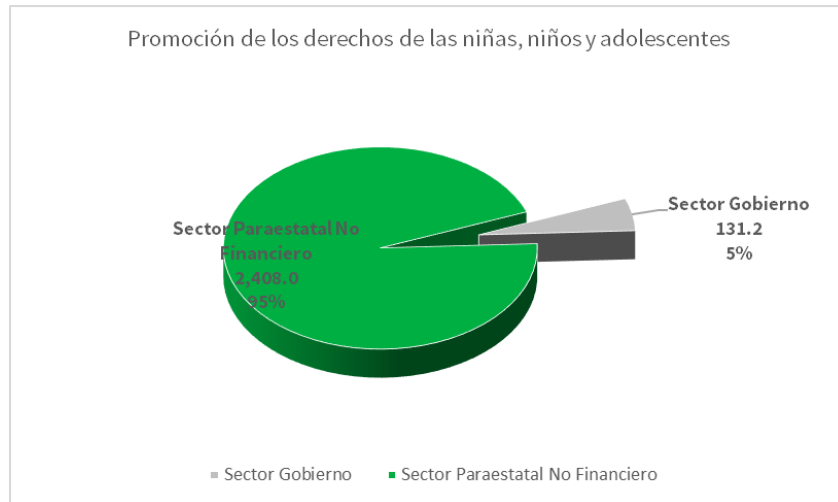
En este sentido se solicitó a las Unidades Responsables del Gasto realizaran un análisis sobre los programas presupuestarios identificados en los que se pudiera identificar un beneficio a los derechos de las niñas niños y adolescentes.

Para el periodo enero – marzo 2021, se reportaron acciones de 48 Programas presupuestarios. Lo anterior se traduce en presupuesto aprobado para esta materia de 9,070.3 mdp de los cuales se ejercieron 2,539.2 mdp.

Cabe destacar que se continúa trabajando en conjunto con las Unidades responsables del gasto para la correcta identificación y rendición de cuentas de los recursos relacionados con los derechos de las niñas, niños y adolescentes por lo que las cifras presentadas en el presente informe podrán variar en los subsecuentes.



De los recursos ejercidos en este programa presupuestario, el Sector Gobierno ejerció el 131.2 mdp y el 2,408.0 mdp por las Unidades Responsables del Gasto que conforman el Sector Paraestatal.



### 1.1 Clasificación Económica.

El Gasto Programable en su Clasificación Económica, al primer trimestre se registró un gasto por 2,539.2 mdp, del cual 100.0 por ciento correspondió al Gasto Corriente, destaca los recursos ejercidos por concepto de Transferencias, Asignaciones, Subsidios y Otras ayudas, es decir, los recursos destinados a otorgar apoyos sociales.

Presupuesto para la Atención de derechos de niñas, niños y adolescentes en Clasificación Económica (Millones de Pesos)			
Concepto	Enero - Marzo		
	2021		
	Aprobado	Programado	Ejercido
<b>TOTAL</b>	<b>9,070.3</b>	<b>2,701.3</b>	<b>2,539.2</b>
<b>Gasto Corriente</b>	<b>8,358.8</b>	<b>2,701.2</b>	<b>2,539.2</b>
Servicios Personales	19.5	2.1	1.4
Materiales y Suministros	821.7	187.7	141.2
Servicios Generales	344.9	24.0	6.2
Transferencias, Asignaciones, Subsidios y Otras Ayudas	7,172.6	2,487.5	2,390.4
<b>Gasto de Capital</b>	<b>711.5</b>	<b>0.1</b>	<b>-</b>
Bienes Muebles, Inmuebles e Intangibles	2.0	0.0	0.0
Inversión Pública	709.5	0.1	0.0

**Nota:** Las cifras pueden variar por efecto de redondeo.

**Las cifras entre** paréntesis indican variaciones negativas.

**Fuente:** Secretaría de Administración y Finanzas de la CDMX.



## 1.2 Clasificación Administrativa.

Del Sector Gobierno, 131.2 mdp fueron ejercidos por Unidades Responsables de Gasto que forman parte del Poder Ejecutivo del Gobierno de la Ciudad.

Por parte del Sector Paraestatal, las Entidades y Fideicomisos Públicos No Empresariales y No Financieros registraron gasto por 2,408.0 mdp. El detalle del gasto en esta clasificación se presenta a continuación:

<b>Presupuesto para la Atención de derechos de niñas, niños y adolescentes</b>			
<b>Clasificación Administrativa</b>			
<b>(Millones de Pesos)</b>			
<b>Unidad Responsable del Gasto</b>	<b>2021</b>		
	<b>Anual</b>	<b>enero - marzo</b>	
	<b>Aprobado</b>	<b>Programado</b>	<b>Ejercido</b>
<b>TOTAL</b>	<b>9,070.3</b>	<b>2,701.3</b>	<b>2,539.2</b>
<b>Sector Gobierno</b>	<b>1,760.2</b>	<b>235.7</b>	<b>131.2</b>
Poder Ejecutivo	1,760.2	235.7	131.2
<b>Sector Paraestatal No Financiero</b>	<b>7,310.1</b>	<b>2,465.6</b>	<b>2,408.0</b>
Entidades y Fideicomisos Públicos No Empresariales y No Financieros	7,309.4	2,465.6	2,408.0
Instituciones Públicas de Seguridad Social	0.6	0.0	0.0
Entidades Paraestatales Empresariales y No Financieras con Participación Estatal Mayoritaria	0.2	0.0	0.0

Nota: Las cifras pueden variar por efecto de redondeo.  
Las cifras entre paréntesis indican variaciones negativas.  
\* En este caso el monto de presupuesto se refiere a las transferencias realizadas a los Órganos de Gobierno y Autónomos.  
Fuente: Secretaría de Administración y Finanzas de la CDMX.

A continuación, se presenta el detalle de la Clasificación Administrativa

<b>Gasto para la promoción de los derechos de las niñas, niños y adolescentes</b>			
<b>Clasificación Administrativa</b>			
<b>(Millones de pesos)</b>			
<b>Unidad Responsable del Gasto</b>	<b>Enero - Marzo</b>		
	<b>2021</b>		
	<b>Aprobado</b>	<b>Programado</b>	<b>Ejercido</b>
<b>TOTAL GCDMX</b>	<b>9,070.3</b>	<b>2,701.3</b>	<b>2,539.2</b>
<b>Sector Gobierno</b>	<b>1,760.2</b>	<b>235.7</b>	<b>131.2</b>
<b>Poder Ejecutivo</b>	<b>1,760.2</b>	<b>235.7</b>	<b>131.2</b>
<b>Dependencias</b>	<b>1,421.3</b>	<b>110.6</b>	<b>103.1</b>
Jefatura de Gobierno	0.0	0.0	0.0
Secretaría de Gobierno	257.5	5.1	4.1
Secretaría de Desarrollo Urbano y Vivienda	2.0	0.5	0.3
Secretaría de Desarrollo Económico	0.1	0.0	0.0
Secretaría de Turismo	0.2	0.0	0.0



<b>Gasto para la promoción de los derechos de las niñas, niños y adolescentes</b>			
<b>Clasificación Administrativa</b>			
<b>(Millones de pesos)</b>			
<b>Unidad Responsable del Gasto</b>	<b>Enero - Marzo</b>		
	<b>2021</b>		
	<b>Aprobado</b>	<b>Programado</b>	<b>Ejercido</b>
Secretaría del Medio Ambiente	1.6	1.0	0.0
Secretaría de Obras y Servicios	710.0	0.0	0.0
Secretaría de Inclusión y Bienestar Social	0.1	0.1	0.0
Secretaría de Administración y Finanzas	2.1	0.1	0.0
Secretaría de Movilidad	0.0	0.0	0.0
Secretaría de Seguridad Ciudadana	0.0	0.0	0.0
Secretaría de la Contraloría General	0.6	0.0	0.0
Consejería Jurídica y de Servicios Legales	0.1	0.0	0.0
Secretaría de Salud	0.0	0.0	0.0
Secretaría de Cultura	0.1	0.0	0.0
Secretaría de Gestión Integral de Riesgos y Protección Civil	0.1	0.0	0.0
Secretaría de Pueblos y Barrios Originarios y Comunidades Indígenas Residentes	2.8	0.2	0.2
Secretaría de Educación, Ciencia, Tecnología e Innovación	443.7	103.5	98.5
Secretaría de las Mujeres	0.3	0.1	0.0
<b>Órganos Desconcentrados</b>	<b>8.2</b>	<b>2.0</b>	<b>1.5</b>
Centro de Comando, Control, Cómputo, Comunicaciones y Contacto Ciudadano	0.0	0.0	0.0
Agencia Digital de Innovación Pública	0.5	0.0	0.0
Instancia Ejecutora del Sistema Integral de Derechos Humanos	0.0	0.0	0.0
Sistema de Aguas de la Ciudad de México	0.0	0.0	0.0
Agencia de Atención Animal	5.6	1.6	1.3
Planta Productora de Mezclas Asfálticas	0.5	0.0	0.0
Órgano Regulador de Transporte	0.1	0.0	0.0
Universidad de la Policía	0.4	0.1	0.0
Policía Auxiliar	1.0	0.3	0.3
Policía Bancaria e Industrial	0.1	0.0	0.0
Agencia de Protección Sanitaria	0.0	0.0	0.0



<b>Gasto para la promoción de los derechos de las niñas, niños y adolescentes</b>			
<b>Clasificación Administrativa</b>			
<b>(Millones de pesos)</b>			
<b>Unidad Responsable del Gasto</b>	<b>Enero - Marzo</b>		
	<b>2021</b>		
	<b>Aprobado</b>	<b>Programado</b>	<b>Ejercido</b>
Instituto de Estudios Superiores de la Ciudad de México "Rosario Castellanos"	0.0	0.0	0.0
<b>Alcaldías</b>	<b>330.6</b>	<b>123.1</b>	<b>26.5</b>
Alcaldía Álvaro Obregón	22.7	12.6	0.0
Alcaldía Azcapotzalco	10.0	0.6	0.0
Alcaldía Benito Juárez	17.8	6.7	0.0
Alcaldía Coyoacán	1.4	0.0	0.0
Alcaldía Cuajimalpa de Morelos	0.5	0.1	0.0
Alcaldía Cuauhtémoc	12.4	0.9	0.6
Alcaldía Gustavo A. Madero	18.5	3.6	3.6
Alcaldía Iztacalco	0.5	0.0	0.0
Alcaldía Iztapalapa	11.3	7.0	0.0
Alcaldía La Magdalena Contreras	31.6	1.2	0.0
Alcaldía Miguel Hidalgo	83.1	42.6	21.9
Alcaldía Milpa Alta	2.6	0.6	0.0
Alcaldía Tláhuac	1.3	0.1	0.0
Alcaldía Tlalpan	104.7	45.6	0.4
Alcaldía Venustiano Carranza	0.4	0.1	0.0
Alcaldía Xochimilco	12.1	1.6	0.0

<b>Gasto para la promoción de los derechos de las niñas, niños y adolescentes</b>			
<b>Clasificación Administrativa</b>			
<b>(Millones de pesos)</b>			
<b>Unidad Responsable del Gasto</b>	<b>Enero - Marzo</b>		
	<b>2021</b>		
	<b>Aprobado</b>	<b>Programado</b>	<b>Ejercido</b>
<b>Sector Paraestatal No Financiero</b>	<b>7,310.1</b>	<b>2,465.6</b>	<b>2,408.0</b>
<b>Entidades y Fideicomisos Públicos no Empresariales y no Financieros</b>	<b>7,309.4</b>	<b>2,465.6</b>	<b>2,408.0</b>
Fondo para el Desarrollo Económico y Social	0.0	0.0	0.0
Mecanismo para la Protección Integral de Personas Defensoras de Derechos Humanos y Periodistas	0.0	0.0	0.0
Instituto de Vivienda	0.4	0.0	0.0
Fondo para el Desarrollo Social	0.3	0.2	0.2
Fondo Mixto de Promoción Turística	0.5	0.3	0.0



<b>Gasto para la promoción de los derechos de las niñas, niños y adolescentes</b>			
<b>Clasificación Administrativa</b>			
<b>(Millones de pesos)</b>			
<b>Unidad Responsable del Gasto</b>	<b>Enero - Marzo</b>		
	<b>2021</b>		
	<b>Aprobado</b>	<b>Programado</b>	<b>Ejercido</b>
Procuraduría Ambiental y del Ordenamiento Territorial	0.1	0.0	0.0
Instituto Local de la Infraestructura Física Educativa	0.1	0.0	0.0
Instituto para la Seguridad de las Construcciones	0.0	0.0	0.0
Consejo de Evaluación del Desarrollo Social	0.1	0.0	0.0
Consejo para Prevenir y Eliminar la Discriminación	0.1	0.0	0.0
Sistema para el Desarrollo Integral de la Familia	886.4	191.2	143.4
Instituto de las Personas con Discapacidad	0.1	0.0	0.0
Instituto de la Juventud	0.0	0.0	0.0
Procuraduría Social	0.9	0.0	0.0
Fideicomiso del Centro Histórico	0.9	0.1	0.1
Fideicomiso de Recuperación Crediticia	0.0	0.0	0.0
Metrobús	1.7	0.0	0.0
Sistema de Transporte Colectivo Metro	11.1	0.0	0.0
Red de Transporte de Pasajeros (RTP)	0.0	0.0	0.0
Servicio de Transportes Eléctricos	0.1	0.0	0.0
Escuela de Administración Pública	0.0	0.0	0.0
Instituto de Verificación Administrativa	0.8	0.3	0.0
Instituto para la Atención y Prevención de las Adicciones	0.0	0.0	0.0
Servicios de Salud Pública	0.2	0.0	0.0
Fideicomiso Museo de Arte Popular Mexicano	0.1	0.0	0.0
Fideicomiso de Promoción y Desarrollo del Cine Mexicano	0.6	0.0	0.0
Instituto de Capacitación para el Trabajo	0.0	0.0	0.0
Heroico Cuerpo de Bomberos	3.2	0.3	0.0
Instituto del Deporte	1.4	0.0	0.0
Instituto de Educación Media Superior	0.1	0.0	0.0
Fideicomiso Educación Garantizada	6,393.3	2,273.2	2,264.4
Sistema Público de Radiodifusión de la Ciudad de México	7.0	0.0	0.0



<b>Gasto para la promoción de los derechos de las niñas, niños y adolescentes</b>			
<b>Clasificación Administrativa</b>			
<b>(Millones de pesos)</b>			
<b>Unidad Responsable del Gasto</b>	<b>Enero - Marzo</b>		
	<b>2021</b>		
	<b>Aprobado</b>	<b>Programado</b>	<b>Ejercido</b>
<b><i>Instituciones Públicas de Seguridad Social</i></b>			
<b>Social</b>	<b>0.6</b>	<b>-</b>	<b>-</b>
09PDLR Caja de Previsión para Trabajadores a Lista de Raya	0.1	0.0	0.0
09PDPA Caja de Previsión de la Policía Auxiliar	0.4	0.0	0.0
09PDPP Caja de Previsión de la Policía Preventiva	0.1	0.0	0.0
<b><i>Entidades Paraestatales Empresariales y no Financieras</i></b>			
<b>y no Financieras</b>	<b>0.2</b>	<b>0.0</b>	<b>-</b>
09PECM Corporación Mexicana de Impresión, S.A. de C.V.	0.0	0.0	0.0
09PECV PROCDMX, S.A. de C.V.	0.0	0.0	0.0
09PESM Servicios Metropolitanos, S.A. de C.V.	0.1	0.0	0.0

### 1.3 Clasificación Funcional.

Conforme a la Clasificación Funcional, el gasto realizado destinado a la atención de niñas, niños y adolescentes se destinó a las Funciones de Gobierno 0.6 mdp, a la Función de Desarrollo Social 2,538.6 mdp y a Desarrollo Económico 10.3 mdp.

<b>Gasto Programable en Materia de Derechos de niñas, niños y adolescentes</b>			
<b>en la Ciudad de México en Clasificación Funcional</b>			
<b>(Millones de Pesos)</b>			
<b>Finalidad/Función</b>	<b>Enero - Marzo</b>		
	<b>2021</b>		
	<b>Aprobado</b>	<b>Programado</b>	<b>Ejercido</b>
<b>TOTAL</b>	<b>9,070.3</b>	<b>2,701.3</b>	<b>2,539.2</b>
<b>Funciones de Gobierno</b>	<b>53.8</b>	<b>12.7</b>	<b>0.6</b>
Justicia	53.7	12.7	0.6
Coordinación de la política de gobierno	0.0	0.0	0.0
Asuntos de orden público y de seguridad			
Interior	0.0	0.0	0.0
<b>Funciones de Desarrollo Social</b>	<b>8,632.5</b>	<b>2,688.6</b>	<b>2,538.6</b>
Protección ambiental	5.4	1.5	1.3
Salud	5.0	0.7	0.0
Recreación, cultura y otras manifestaciones			
sociales	11.5	3.2	0.0
Educación	7,143.0	2,377.1	2,362.8





<b>Gasto Programable en Materia de Derechos de niñas, niños y adolescentes en la Ciudad de México en Clasificación Funcional (Millones de Pesos)</b>			
<b>Finalidad/Función</b>	<b>Enero – Marzo 2021</b>		
	<b>Aprobado</b>	<b>Programado</b>	<b>Ejercido</b>
Protección social	1,424.8	298.7	170.0
Otros Asuntos sociales	42.9	7.4	4.5
<b>Funciones de Desarrollo Económico</b>	<b>21.2</b>	<b>11.4</b>	<b>10.3</b>
Agropecuaria, Silvicultura, Pesca Y Caza	384.0	0.0	0.0
<b>Nota:</b> Las cifras pueden variar por efecto de redondeo. <b>Las cifras entre</b> paréntesis indican variaciones negativas . <b>Fuente:</b> Secretaría de Administración y Finanzas de la CDMX.			

#### 1.4 Clasificación por Categoría Programática.

A continuación, se presenta el gasto por categoría programática, en donde se puede observar que el mayor ejercicio de recursos corresponde a Subsidios: Sector Social y Privado o Entidades Federativas y Municipios y en segundo lugar a la categoría programática de Desempeño de las Funciones.

<b>Gasto Programable en Materia de Derechos de niñas, niños y adolescentes por Categoría Programática Enero - Marzo 2021 (Millones de Pesos)</b>			
<b>Programas Presupuestarios</b>	<b>Aprobado</b>	<b>Programado</b>	<b>Ejercido</b>
<b>Total</b>	<b>9,070.3</b>	<b>2,701.3</b>	<b>2,539.2</b>
<b>Subsidios: Sector Social y Privado o Entidades Federativas y Municipios</b>	<b>7,934.4</b>	<b>2,654.6</b>	<b>2,525.9</b>
Sujetos a Reglas de Operación	7,745.9	2,565.4	2,502.4
Otros Subsidios	188.5	89.2	23.6
<b>Desempeño de las Funciones</b>	<b>1,131.0</b>	<b>45.3</b>	<b>12.1</b>
Prestación de Servicios Públicos	672.8	9.1	7.0
Planeación, seguimiento y evaluación de políticas públicas	163.9	33.0	4.7
Promoción y fomento	9.3	3.2	0.4
Proyectos de Inversión	285.0	-	-
<b>Administrativos y de Apoyo</b>	<b>4.8</b>	<b>1.4</b>	<b>1.2</b>
Apoyo al proceso presupuestario y para mejorar la eficiencia institucional	4.8	1.4	1.2
Apoyo a la función pública y al mejoramiento de la gestión	0.0	0.0	0.0
<b>Programas presupuestarios considerados</b>			

A continuación, se enlistan los programas presupuestarios considerados al periodo enero – marzo 2021.



**Gasto para la Promoción integral para el cumplimiento de los derechos de la niñez y de la adolescencia  
por Programa Presupuestario  
(Millones de Pesos)**

Programa Presupuestario	Enero - Marzo		
	2021		
	Aprobado	Programado	Ejercido
<b>Total</b>	<b>9,070.3</b>	<b>2,701.3</b>	<b>2,539.2</b>
E027 FORTALECIMIENTO A LA EDUCACIÓN COMPLEMENTARIA	0.05	0.00	0.00
E068 PREVENCIÓN Y ATENCIÓN A MENORES INFRACTORES	257.53	5.14	4.11
E086 FORTALECIMIENTO A LA EDUCACIÓN MEDIA SUPERIOR	0.40	2.98	2.88
E087 FORTALECIMIENTO A LA EDUCACIÓN BÁSICA	0.05	0.00	0.00
E090 ACCIONES PARA EL BIENESTAR ANIMAL	0.61	0.16	0.05
E114 ATENCIÓN Y SEGUIMIENTO ESPECIAL A GRUPOS VULNERABLES VÍCTIMAS DE LA VIOLENCIA	0.14	0.00	0.00
E116 PROGRAMA PILARES	383.98	0.00	0.00
E137 OPERACIÓN DE CENTROS DE DESARROLLO INFANTIL	20.94	0.36	0.00
E138 ATENCIÓN Y PREVENCIÓN DE LA VIOLENCIA INTRAFAMILIAR	0.75	0.13	0.00
E144 APOYO INTEGRAL PARA MUJERES EMBARAZADAS Y MADRES EN SITUACIÓN DE VULNERABILIDAD	0.93	0.32	0.00
E145 APRENDE Y CREA DIFERENTE	0.14	0.00	0.00
E146 PROTECCIÓN Y DEFENSA DE NIÑAS, NIÑOS Y ADOLESCENTES	7.25	0.03	0.00
F012 PROMOCIÓN Y FOMENTO DE LOS DERECHOS HUMANOS DE LA ADOLESCENCIA Y LA INFANCIA	3.39	0.44	0.35
F032 PROMOCIÓN DE LA CULTURA FÍSICA Y DEPORTIVA	5.90	2.76	0.00
K002 CONSTRUCCIÓN Y MEJORAMIENTO DE LA INFRAESTRUCTURA EDUCATIVA	285.00	0.00	0.00
M001 ACTIVIDADES DE APOYO ADMINISTRATIVO	4.81	1.35	1.20
N001 CUMPLIMIENTO DE LOS PROGRAMAS DE PROTECCIÓN CIVIL	0.01	0.01	0.00
O001 ACTIVIDADES DE APOYO A LA FUNCIÓN PÚBLICA Y BUEN GOBIERNO	0.01	0.01	0.00
P001 PROMOCIÓN INTEGRAL PARA EL CUMPLIMIENTO DE LOS DERECHOS HUMANOS DE LAS NIÑAS Y MUJERES	45.64	10.05	0.20
P002 PROMOCIÓN INTEGRAL PARA EL CUMPLIMIENTO DE LOS DERECHOS HUMANOS	4.71	2.17	0.02
P004 PROMOCIÓN INTEGRAL PARA EL CUMPLIMIENTO DE LOS DERECHOS DE LA NIÑEZ Y DE LA ADOLESCENCIA	113.59	20.74	4.46
S008 CIBERESCUELAS EN PILARES	210.38	54.81	54.81
S016 EDUCACIÓN PARA LA AUTONOMÍA ECONÓMICA EN PILARES	126.11	37.83	32.91
S026 MEJOR ESCUELA	232.50	0.00	0.00
S033 PROGRAMA BECAS ESCOLARES PARA NIÑAS Y NIÑOS EN CONDICIONES DE VULNERABILIDAD SOCIAL (MÁS BECAS, MEJOR EDUCACIÓN)	250.82	33.42	33.42
S035 PROGRAMA ALIMENTOS ESCOLARES	827.84	180.34	136.95



**Gasto para la Promoción integral para el cumplimiento de los derechos de la niñez y de la adolescencia por Programa Presupuestario (Millones de Pesos)**

Programa Presupuestario	Enero - Marzo		
	2021		
	Aprobado	Programado	Ejercido
S037 PROGRAMA ATENCIÓN A PERSONAS CON DISCAPACIDAD EN UNIDADES BÁSICAS DE REHABILITACIÓN	0.10	0.02	0.00
S055 SEGURO CONTRA ACCIDENTES PERSONALES DE ESCOLARES, "VA SEGUR@"	127.57	0.00	0.00
S066 CENTROS PARA EL DESARROLLO INFANTIL	14.46	6.57	4.51
S073 BECA PILARES	106.52	7.85	7.85
S074 PROGRAMA MI BECA PARA EMPEZAR	4,701.97	1,744.15	1,735.29
S081 ALIMENTACIÓN A NIÑAS, NIÑOS Y PERSONAL ADSCRITO A LA JEFATURA DE LOS CENTROS DE DESARROLLO INFANTIL CENDIS	5.32	0.03	0.00
S095 APOYO ECONÓMICO PARA EL COMBATE AL REZAGO EDUCATIVO DE LAS INFANCIAS INDÍGENAS	3.60	0.90	0.60
S113 EN COMUNIDAD LA FAMILIA ES PRIMERO	25.50	0.00	0.00
S116 APOYO A LA FORMACIÓN ARTÍSTICA DE NIÑAS, NIÑOS, ADOLESCENTES Y	2.00	0.50	0.00
S128 DEFENSORÍA DE LOS DERECHOS Y APOYOS ECONÓMICOS A NIÑAS Y NIÑOS DE TLALPAN	10.00	0.37	0.37
S144 ALIMENTOS A CENTROS DE DESARROLLO INFANTIL	6.00	1.09	0.00
S147 AYUDA ECONÓMICA PARA PROMOVER EL DEPORTE COMPETITIVO EN JÓVENES	5.60	0.44	0.00
S205 PREVENCIÓN DEL EMBARAZO ADOLESCENTE, TLALPAN	5.00	0.69	0.00
S207 CULTIVANDO ARTE EN TLALPAN	4.00	0.75	0.00
S209 SERVIDORES DE LA EDUCACIÓN	14.00	3.82	3.82
S210 PROGRAMA UNIFORMES Y ÚTILES ESCOLARES GRATUITOS	1,066.41	491.84	491.84
S211 ATENCIÓN A MENORES Y MADRES EN SITUACIÓN DE VULNERABILIDAD	0.20	0.04	0.00
U020 PROGRAMA DE ATENCIÓN A MENORES VULNERABLES	19.36	1.49	0.70
U024 SEAMOS MEJORES ESTUDIANTES	83.01	43.21	0.00
U026 APOYOS ECONÓMICOS Y OTRAS AYUDAS SOCIALES	72.64	42.19	21.92
U027 CONVENIOS CON CASAS HOGAR DE NIÑAS Y NIÑOS	4.50	0.78	0.10
U029 CUIDADOS ALTERNATIVOS	9.02	1.50	0.83

CIUDAD INNOVADORA Y DE  
DERECHOS / **NUESTRA CASA**



Informe en materia de atención a los derechos de niñas, niños y adolescentes  
**ENERO-MARZO 2021**